



Ghid de utilizare a sistemului VB24 Business

Ghidul de utilizare a sistemului VB24 Business

I.	Metoda de accesare VB24 Business	3
II.	Intocmirea ordinului de plată în monedă națională.....	5
III.	Intocmirea ordinului de plată în valută	7
IV.	Efectuare plată intrabancară în valută	10
V.	Intocmirea cererii de conversie	11
VI.	Alimentare card Victoriabank pentru persoane fizice/juridice	12
VII.	Alimentare cont de depozit	13
VIII.	Retragere din contul de depozit	15
IX.	Creare comanda de numerar.....	16
X.	Semnare documente în sistemul VB24 Business.....	19
XI.	Vizualizare extras.....	21
XII.	Vizualizare extras POS-terminal.....	22
XIII.	Efectuare Import/Export document.....	22
XIV.	Transfer de date catre M-Pay.....	25
XV.	Utilizare mape documente	28
XVI.	Informații utile referitoare la documentele de plată	29
XVII.	Vizualizare rate	30
XVIII.	Achitarea serviciilor M-Pay în VB24 Business	31
XIX.	Ghid reconciliere.....	37
XX.	Constituirea unui depozit în VB24Business	38
XXI.	Deblocare utilizator	44
XXII.	Utilizare parola de unică folosință (OTP).....	48
XXIII.	Achitare credit în VB24 Business	50
XXIV.	Intocmire cerere de conversie in cadrul Happy Hour	53
XXV.	Efectuare transfer salariu in cadrul proiectului de salarizare.....	55
XXVI.	Actualizare chestionar în VB24 Business.....	57
XXVII.	Deschidere cont nou din VB24 Business	60

Confidențial

Atenție! Se interzice deținerea, sustragerea, alterarea, multiplicarea, distrugerea sau folosirea acestui document fără a dispune de drept de acces autorizat!

I. Metoda de accesare VB24 Business

- În cazul în care dețineți certificat de semnatura electronică, deschideți browserul Internet explorer și accesați site-ul www.victoriabank.md .
După ce a fost accesat link-ul pentru sistemul **VB24 Business**, selectați certificatul. Ca rezultat va apărea o fereastră ca în imaginea de mai jos.

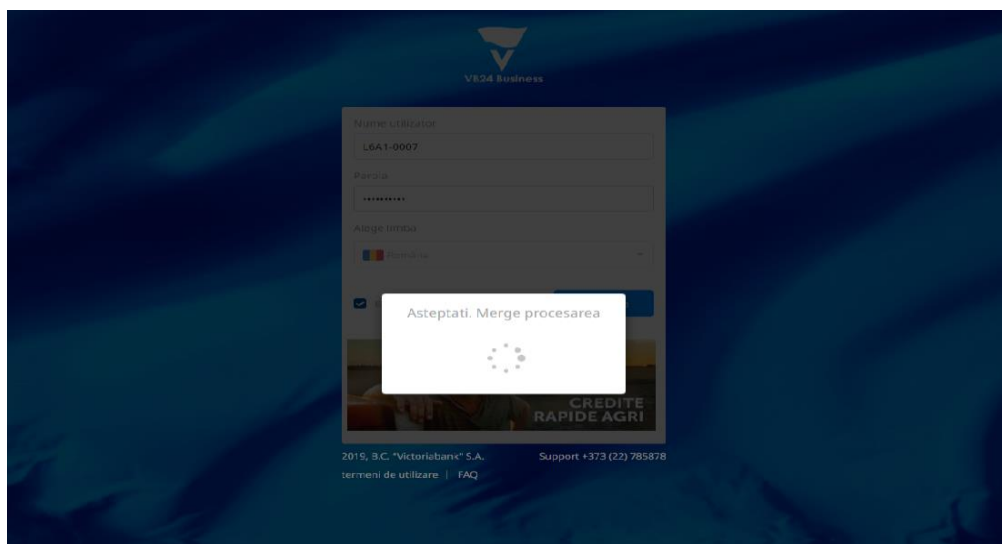
Pentru a intra în sistem e necesar să realizați următorii pași:

- Selecționați limba pentru interfața programului din lista "Alege limba":
*Sistemul memorează ultima setare a limbii de comunicare. În cazul în care doriți să salvați login-ul și limba de comunicare - bifați celula marcată cu denumirea „Reține”. Sistemul va memora ultimul login introdus.
- Introduceți Identificatorul clientului (login și parola) de acces, indicate în plicul primit de la Bancă, odată cu semnarea contractului de deservire bancară la distanță:
*Login-ul utilizatorului se introduce în celula marcată cu denumirea „Nume utilizator”. Parola utilizatorului se introduce în celula marcată cu denumirea „Parola”. Parola trebuie introdusă exact așa cum apare ea indicată în plicul eliberat de Bancă. (plicul trebuie păstrat);
- Lansați butonul marcat cu denumirea “Loghează”.

Confidențial

Atenție! Se interzice deținerea, sustragerea, alterarea, multiplicarea, distrugerea sau folosirea acestui document fără a dispune de drept de acces autorizat!

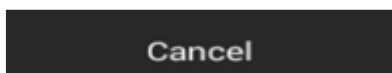
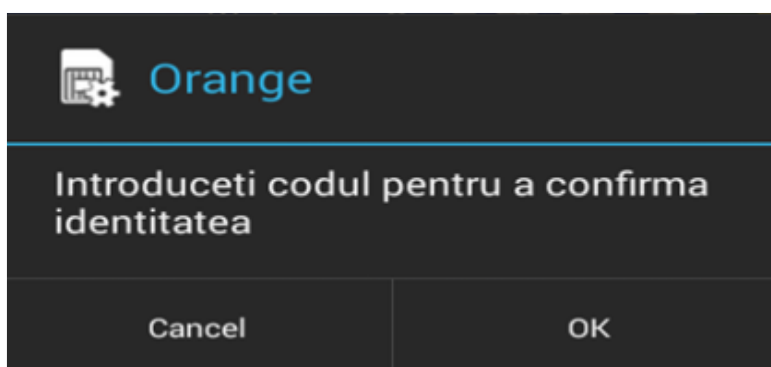
După lansarea butonului „Loghează” va apărea următoarea imagine de așteptare:



Dacă totul a fost introdus corect, în câteva secunde după accesarea butonului se va deschide pagina principală **VB24 Business**.

În cazul în care nu dețineți un certificat cu semnătura electronică, deschideți orice alt browser și accesați site-ul www.victoriabank.md. După ce a fost accesat link-ul pentru sistemul VB24 Business, ca rezultat va apărea o fereastră unde se va introduce loghin-ul și parola utilizatorului.

Ulterior, pe telefonul mobil va apărea următorul mesaj:



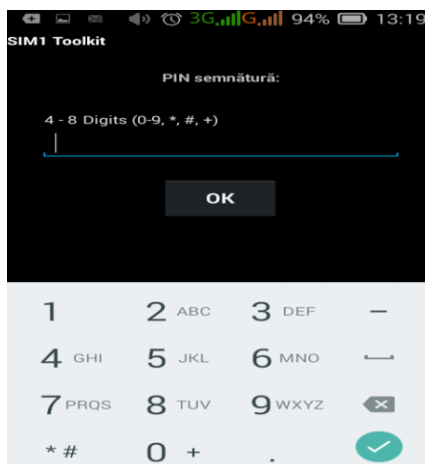
renunțați la logarea în VB24 Business cu semnătura mobilă.

Confidențial

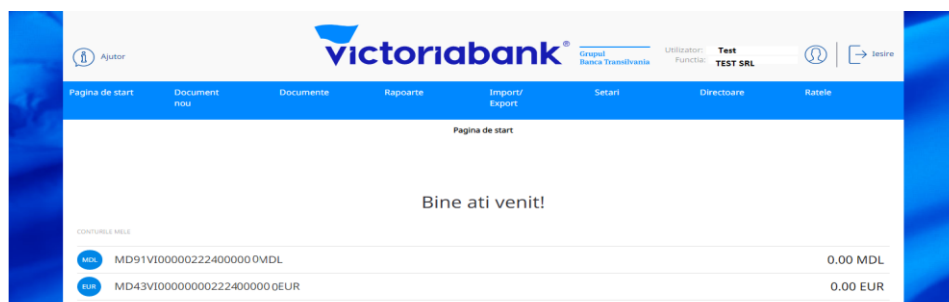
Atenție! Se interzice deținerea, sustragerea, alterarea, multiplicarea, distrugerea sau folosirea acestui document fără a dispune de drept de acces autorizat!

OK

această acțiune denotă că doriți să confirmați identitatea proprie printr-un cod știut doar de Dvs, definit la semnarea contractului pentru semnătura mobilă cu operatorul de telefonie mobilă ales (Moldcell, Orange), după cum este indicat mai jos:



Dacă totul a fost introdus corect în câteva secunde după accesarea butonului se va deschide pagina principală **VB24 Business**.




II. Intocmirea ordinului de plată în monedă națională

Pentru a efectua un Ordin de plată în lei, trebuie să:

1. Accesați în partea de sus, în compartimentul „Document nou”, opțiunea „Ordin de plată” (vedeți mai jos):

Confidențial

Atenție! Se interzice deținerea, sustragerea, alterarea, multiplicarea, distrugerea sau folosirea acestui document fără a dispune de drept de acces autorizat!



Ordin de plata

NUMARUL:	1286	DATA DOCUMENTULUI:	24/12/2018	CODUL TRANZACȚIEI:	001 Transferurile ordinare de credit
SUMA:	100.00	DATA EXECUTĂRII:	24/12/2018	PRIORITATE:	Normal
PLĂTITOR			BANCA BENEFICIAR		
CODUL BĂNCII:	VICBMD2416	NUMELE PLĂTITORULUI:	B.C. "VICTORIABANK" S.A. Fil. nr. 3 Chisinau		
CONT:	MD50V12251000000000001MDL	NUMELE BENEFICIARULUI:	(R) TEST SA		
CODUL BĂNCII:	1000000005867				
BENEFICIAR			BANCA BENEFICIAR		
CODUL BĂNCII:	VICBMD2X	NUMELE BENEFICIARULUI:	B.C. "VICTORIABANK" S.A.		
CONT:	MD04V10000000022500003MDL	NUMELE BENEFICIARULUI:	(R) TEST ICS		
CODUL BĂNCII:	1000000043319				
DATA TVA:	20	<input type="checkbox"/> Include TVA			
DESTINAȚIA PLĂȚII:	achitare marfa				

2. Completați formularul apărut în fereastra nouă cu datele necesare:

- a. În rubrica „Numărul de ordine” indicați numărul documentului;
- b. În rubrica „Suma” indicați suma de bani care va fi transferată;
- c. În rubrica „Data documentului” indicați data emiterii ordinului de plată;
- d. În rubrica „Data executării” indicați data executării ordinului de plată;
- e. În rubrica „Codul tranzacției” selectați codul tranzacției din nomenclator:
 - i. 001 – în cazul transferului ordinar;
 - ii. 101 – în cazul transferului bugetar.
- f. În rubrica „Prioritate” selectați regimul transferului „Normal” sau „Urgent”, în funcție de necesitate;
- g. În rubrica „Beneficiar” introduceți datele beneficiarului. Codul băncii beneficiare poate fi introdus fie complet, fie doar ultimele trei cifre ale codului (spre exemplu 319). În câmpul Cont introduceți iban-ul beneficiarului.
- h. În cazul în care inițiați un ordin de plată către buget aferente activității propriilor subdiviziuni, în
 - i. rubrica „Codul subdiviziunii” indicați codul subdiviziunii Plătitorului format din 4 simboluri;
- i. În rubrica „Destinația plății” indicați pentru ce se efectuează plata. După completarea rubricii „Destinația plății”, atunci când este nevoie de calculat și de introdus cota TVA, accesați butonul „Include TVA”. În caz de necesitate puteți modifica cota TVA.

Confidențial

Atenție! Se interzice deținerea, sustragerea, alterarea, multiplicarea, distrugerea sau folosirea acestui document fără a dispune de drept de acces autorizat!

Ordin de plata

NUMARUL: 1286	DATA DIN DOCUMENT: 24/12/2018	CODUL TRANSACTIEI: 101 Transferurile de credit bugetare
SUMA: 100.00	EXPIRAT: 24/12/2018	PRIOKITATE: Normal
AMOUNT PRID: 0.00	AMOUNT MID: 0.00	AMOUNT AJD: 0.00

PLATITOR

CODUL BANCI: VICBMD2X416	BANCA PLATITORAI: B.C. "VICTORIABANK" S.A. fil.nr.3 Chisinau
CONT: MD50V22510001000010MDL	NUMELE PLATITORAILOR: (R) TEST SA
COD FISCAL: 100000005867	CODUL SUBDIVIZIUNII:

BENEFICIAR

CODUL BANCI: TREZMD2X	BANCA BENEFICIARAI: Ministerul Finantelor - Trezoreria de Stat
CONT: MD74TRGAAC12210001200000	NUMELE BENEFICIARILOR: (R) MF - Trezoreria de Stat
COD FISCAL: 1006601000037	

DESTINATIA PLATI:
Prime de asigurare obligatorie de asistenta medicala in forma de contributie procentuala la salariu si la alte recompense, achitate de angajatori si angajati

Creeaza

După completarea tuturor câmpurilor obligatorii, accesați butonul „Creează”.

Sistemul va informa printr-un mesaj afișat în partea stângă sus dacă ordinul de plată a fost creat. Ordinul de plată nu va fi creat dacă Dvs nu ați completat toate câmpurile obligatorii, sistemul afișând un mesaj de eroare.

Creat cu succes

Dacă aveți dreptul la semnătură, atunci puteți semna ordinul de plată accesând butonul “Semnează”.

Document este semnat

Accesați butonul „Tipar” pentru a imprima ordinul de plată, selectând în același timp și numărul de exemplare necesare.

III. Intocmirea ordinului de plată în valută

Pentru a efectua un ordin de plată în valută trebuie să:


1. Accesați în partea de sus, în compartimentul „Document nou”, opțiunea „Ordin de plată în valută” (vedeți mai jos):

Confidențial

Atenție! Se interzice deținerea, sustragerea, alterarea, multiplicarea, distrugerea sau folosirea acestui document fără a dispune de drept de acces autorizat!


Ordin de plata in valuta


GENERAL INFO

ORDER NR.: EXECUTED DATE: 

324 AMOUNT: CURRENCY:

56 PAYER:


BIC:  BANK NAME:

ACCOUNT:  ACCOUNT NAME:

RFC CODE:

56A ORDERING CUSTOMER:

57. Recipient Bank:


TYPE: 

BIC:

BANK NAME:

PARTY IDENTIFIER:

56A. Additional Info :

56A INTERMEDIARY INSTITUTION: 

BIC:

BANK NAME:


PARTY IDENTIFIER:

59. RECIPIENT:


RECEIVER ACCOUNT:

BENEFICIARY CUSTOMER:

70 REMITTANCE INFORMATION:

71A DETAILS OF CHARGES: 

72 SENDER TO RECEIVER INFORM:

PRIORITY: 

a. În rubrica „Order Nr.” indicați numărul documentului;

Confidențial

Atenție! Se interzice deținerea, sustragerea, alterarea, multiplicarea, distrugerea sau folosirea acestui document fără a dispune de drept de acces autorizat!

- b. În rubrica „32A Suma” indicați suma de bani care va fi transferată. Codul literar al valutei apare automat și corespunde codului valutar numeric din contul ordonatorului;
- c. În rubrica „Executed date” indicați data executării ordinului de plată;
- d. În rubrica „57 Banca beneficiară” indicați datele băncii beneficiare. Selectați opțiunea „BIC”, iar mai jos completați codul SWIFT al băncii beneficiare, care va genera automat în câmpul 2 denumirea completă a băncii beneficiare. Câmpul 3 se completează la alegere și se introduce contul corespondent al băncii beneficiare într-o bancă intermediară. Completarea acestui câmp se începe cu semnul „/”. În cazul în care nu cunoașteți codul „BIC” sau conform unor cerințe este interzis acest cod (ca în cazul transferurilor în ruble rusești, grivne, ruble bielorusse), atunci selectați opțiunea „Name&Address” și introduceți în primul câmp din dreapta, denumirea completă a băncii intermediare. Câmpul 2 se completează la alegere și se introduce contul corespondent al băncii beneficiare într-o bancă intermediară. Completarea acestui câmp se începe cu semnul „/”. În cazul transferurilor în ruble rusești, grivne sau ruble bielorusse, completarea câmpului 2 este obligatorie.
- e. În rubrica „56A Intermediary Institution” introduceți datele băncii intermediare. Selectați opțiunea „BIC”, iar mai jos completați codul SWIFT al băncii intermediare, care va genera în mod automat în câmpul 2, denumirea completă a băncii intermediare. Câmpul 3 nu se completează, este destinat doar unor situații speciale.
2. În cazul în care nu cunoașteți codul „BIC” sau conform unor cerințe este interzis acest cod (ca în cazul transferurilor în ruble rusești, grivne, ruble bielorusse), atunci selectați opțiunea „Name&Address” și introduceți în primul câmp din dreapta denumirea completă a băncii intermediare. Câmpul 2 se completează doar în cazul transferurilor în ruble rusești, este un câmp opțional, dar se recomandă a fi completat cu denumirea băncii intermediare în special când banca beneficiară este una mai puțin cunoscută.
- a. În rubrica „59 Recepient” introduceți contul beneficiarului. Completarea acestui câmp este obligatorie și se începe cu semnul „/”. În cazul transferurilor în zona EURO, conturile beneficiarilor au un format special denumit IBAN ce include informații despre banca beneficiarului, filiala băncii beneficiare și contul beneficiarului.
- b. În rubrica “Beneficiary costumer” introduceți denumirea completă și adresa beneficiarului.
- c. În rubrica „Remittance Information” introduceți detalii despre transfer cum ar fi: numărul contractului și data semnării lui și/sau numărul facturii și data emiterii ei, precum și obiectul plății, modul de plată (în avans sau la termen).

Exemplu: Payment in advance for furniture according to the contract N.36 from 16.02.2000 and invoice N.3 from 14.04.2000.

Observații:

Confidențial

Atenție! Se interzice deținerea, sustragerea, alterarea, multiplicarea, distrugerea sau folosirea acestui document fără a dispune de drept de acces autorizat!

- Atunci când contractul sau factura nu au număr de înregistrare acest lucru se specifică prin abrevierea f/n (fără număr);
- Rubrica „Remittance information” urmează să fie completată obligatoriu în limba engleză.

ATENȚIE!:

- Nu se permite utilizarea caracterelor chirilice (datorită incompatibilității cu programul furnizat de compania S.W.I.F.T.) și nici a simbolurilor speciale ca: !, @, #, \$, %, ^, &, * {, }, [,], ", <, >, ?, ;.
 - Pentru redactare se vor folosi numai caractere majuscule!
3. După ce ați completat toate câmpurile obligatorii accesați butonul „Creează”. Sistemul vă va informa printr-un mesaj afișat în stânga sus dacă ordinul de plată a fost creat. Ordinul de plată nu va fi creat dacă Dvs n-ați completat toate câmpurile obligatorii, iar sistemul vă va informa printr-un mesaj despre acest fapt.
 4. Dacă Dvs. aveți dreptul la semnătură, atunci puteți semna ordinul de plată accesând butonul „Semnează”.
 5. Sistemul vă va informa printr-un mesaj afișat în partea stângă sus dacă a fost aplicată semnătura electronică.
 6. Semnătura electronică nu va fi aplicată dacă Dvs n-ați executat ceva corect și atunci sistemul vă va informa printr-un mesaj.
 7. Accesați butonul „Tipar” pentru a imprima ordinul de plată, selectând în același timp și numărul de exemplare necesare.

IV. Efectuare plată intrabancară în valută

Pentru a efectua o plată intrabancară în valută este necesar să selectați în partea de sus în compartimentul „Document nou”, opțiunea “Ordin de plată intrabancară în valută” și obțineți un formular ca în imaginea de mai jos:

Ordin de plata intrabancara in valuta

NUMARUL: 1	DATA CREATIEI: 24/12/2018
SUMA: 500.00	
REZERVATIA:	
PLATITOR	
COUL BANCI: VICBMD2416	BANCA PLATITORULUI: B.C."VICTORABANK" S.A. fil.nr.3 Chisinau
COIF: MD84V00022400100000540	NUMERUL PLATITORULUI: (R) TEST XCS
COIF PRICAL: 1012620005867	
BENEFICIAR	
COUL BANCI: VICBMD2X	BANCA BENEFICIARULUI: B.C."VICTORABANK" S.A.
COIF: MD22V00022410100105080	NUMERUL BENEFICIARULUI: (R) TEST XCS
COIF PRICAL: 1012620005867	
CUMINȚIUNEA TRECUTĂ: OUR	
CONTINUTUL PLATII: TEST	
Creeaza	

- a) În câmpul “Numarul” numărul de ordine a documentului.

Confidențial

Atenție! Se interzice deținerea, sustragerea, alterarea, multiplicarea, distrugerea sau folosirea acestui document fără a dispune de drept de acces autorizat!

- b) În câmpul „Suma” se indică suma pentru transfer.
- c) În câmpul „Data executării:” se indica data executării documentului.
- d) În câmpul „Cont” se introduce IBAN destinatarului.
- e) „Destinația plății” se indică motivul transferului.

Atenție! Acest document se utilizează intern numai în cazul în care clientul are conturi în valută străină în diferite sucursale pentru transfer de sold.

V. Intocmirea cererii de conversie

1. Pentru a întocmi o Cerere de conversie a valutei, Dvs trebuie să accesați în partea de sus, în compartimentul „Document nou”, opțiunea „Cerere de conversiune a valutei” și completați formularul apărut în fereastra nouă cu datele necesare în felul următor: (vedeți mai jos)

Cerere de conversiune a valutei

			DATA EXECUTARII:	30/01/2020
VINDE				
CODUL BANCI:	VICBMD2X802	...	BANCA PLATITOARE:	B.C. "VICTORIABANK" S.A. fil.nr.8 Chisinau
CONT:	MD00VI0000000000000000EUR	978	NUMELE PLATITORULUI:	TEST
COD FISCAL:	1002600023840			
SUMA:	100.00			
ECHIVALENTUL:	0	RATA:	0	SCARA:
CUMPARA				
CODUL BANCI:	VICBMD2X802	...	BANCA BENEFICIARA:	B.C. "VICTORIABANK" S.A. fil.nr.8 Chisinau
CONT:	MD00VI0000000000000000MDL	498	NUMELE BENEFICIARULUI:	TEST
COD FISCAL:	1002600023840			
SUMA:	1910.00			
VINDE / CUMPARA RATA:	0.0524	978	498	
CUMPARA / VINDE RATA:	19.1	498	978	
INFORMATIA ADITIONALA	DESTINATIA PLATII:			
	Vanzarea valutei			

- a. În rubrica „Data executării” indicați data executării cererii de convertire;
- b. În rubrica „Vinde”, în câmpul „Cont” selectați contul accesând butonul cu trei puncte;
- c. În câmpul „Valoarea” indicați suma de bani care va fi convertită (în cazul cererii de vânzare);

Confidențial

Atenție! Se interzice deținerea, sustragerea, alterarea, multiplicarea, distrugerea sau folosirea acestui document fără a dispune de drept de acces autorizat!

- d. În cazul cererii de vânzare, în rubrica „Cumpără/Vinde rata” va fi setat în mod automat cursul comercial;
 - e. În rubrica „Cumpăra”, în câmpul „Cont” selectați contul accesând butonul cu trei puncte;
 - f. În câmpul „Valoarea” indicați suma de bani care va fi convertită (în cazul cererii de cumpărare);
 - g. În cazul cererii de cumpărare, în rubrica „Vinde/Cumpara rata” va fi setat în mod automat cursul comercial;
 - h. În cazul cererii de convertire a valutei completați câmpurile în funcție de cotația valutelor (către care valută se cotează);
 - i. În mod automat sistemul va calcula suma de mijloace bănești necesară a fi încasată în cont;
 - j. În rubrica „Destinația plății”, în cazul cererii de cumpărare a valutei, introduceți scopul valutei cumpărate, contractul sau alt document de plată.
2. După ce ați completat toate câmpurile obligatorii accesați butonul „Creează”. Sistemul vă va informa printr-un mesaj afișat în stânga sus dacă cererea de convertire a fost creată.
 3. Cererea de conversie a valutei nu va fi creată dacă n-ați completat toate câmpurile obligatorii, iar sistemul vă va informa printr-un mesaj despre acest fapt. În acest caz cererea de convertire va trece în mapa „Maculatoare”.
 4. Dacă aveți dreptul la semnătură, atunci Dvs. puteți semna cererea de conversie accesând butonul „Semnează”.
 5. Sistemul vă va informa printr-un mesaj afișat în stânga sus dacă a fost aplicată semnătura electronică. Semnătura electronică nu va fi aplicată dacă Dvs. n-ați executat ceva corect, iar sistemul vă va informa printr-un mesaj.
 6. Accesați butonul „Tipar” pentru a imprima ordinul de plată, alegând numărul de exemplare necesare.

VI. Alimentare card Victoriabank pentru persoane fizice/juridice

În partea de sus în compartimentul „Document nou”, se selectează opțiunea „Alimentare card”.

- a. În câmpul „Amount” indicați suma care doriți să o transferați;
- b. În câmpul „Execute date” indicați data când va fi efectuat transferul;
- c. În câmpul „IBAN” indicați contul IBAN al cardului (MD..VI....)
- d. În câmpul „Client name” indicați numele și prenumele beneficiarului.
- e. În câmpul „Fiscal code” indicați codul fiscal al beneficiarului.
- f. În câmpul „Destination” se indică destinația plății.

Atenție! Acest tip de document se utilizează numai în cazul când beneficiarul este client persoană fizică/juridică a băncii VictoriaBank .

Confidențial

Atenție! Se interzice deținerea, sustragerea, alterarea, multiplicarea, distrugerea sau folosirea acestui document fără a dispune de drept de acces autorizat!

Inscrierea cardului

NUMBER: AMOUNT: EXECUTE DATE:

DEBIT:
 MFO: BANK NAME:
 ACCOUNT: ACCOUNT NAME:
 FISCAL CODE:

CREDIT:
 IBAN: CLIENT NAME:
 FISCAL CODE:
 COMMISSION TYPE:

DESTINATION:

VII. Alimentare cont de depozit

Pentru a efectua un ordin de plata pentru alimentarea contului de depozit trebuie să accesați în partea de sus, în compartimentul „Document nou”, opțiunea „ Ordin de plată” (vedeți mai jos):

The screenshot shows the Victoriabank web interface. The top navigation bar includes the logo, 'Ajutor', and user information: 'Grupul Banca Transilvania', 'Utilizator: Test', and 'Funcția: Test SRL'. Below this is a main menu with options: 'Pagina de start', 'Document nou' (highlighted with a red box), 'Documente', 'Rapoarte', 'Import/Export', 'Setari', 'Directoare', and 'Ratele'. A secondary menu below 'Document nou' includes 'Ordin de plata' (highlighted with a red box), 'Ordin de plata intrabancara in valuta', 'Ordin de plata in valuta', 'Cerere de conversiune a valutei', and 'Cards Payment'. The main content area displays 'Bine ati venit!' and 'CONTURILE MELE' with a table showing balances for MDL and EUR.

CANTURILE MELE	Valuta	Salda
MDL	1	0.00 MDL
EUR		0.00 EUR

Confidențial

Atenție! Se interzice deținerea, sustragerea, alterarea, multiplicarea, distrugerea sau folosirea acestui document fără a dispune de drept de acces autorizat!

Ordin de plata

NUMARUL: 9011342

DATA DIN DOCUMENT: 05/12/2019

CODUL TRANZACȚIEI: 001 Transferurile ordinare de credit

SUMA: 1000000.00

EXECUTIE: 05/12/2019

PRIORITATE: Normal

PLATITOR

CODUL BANCI: VICBMD2X802

BANCA PLATITOARE: B.C. "VICTORIABANK" S.A. fil.nr.8 Chisinau

CONT: MD01VI000002244000000004MDL

NUMELE PLATITORULUI: (R) Test SRL

COD FISCAL: 1000000000001

BENEFICIAR

CODUL BANCI: VICBMD2X

BANCA BENEFICIARULUI: B.C. "VICTORIABANK" S.A.

CONT: MD01VI000002375000000001MDL

NUMELE BENEFICIARULUI: (R) Test SRL

COD FISCAL: 1000000000001

VAT (P): 20 Include TVA

DESTINAȚIA PLĂȚII: Alimentarea contului de depozit

Crează

Completați formularul apărut în fereastra nouă cu datele necesare după cum urmează:

- a. În rubrica „Numărul de ordine” indicați numărul documentului;
- b. În rubrica „Suma” indicați suma de bani care va fi transferată;
- c. În rubrica „Data documentului” indicați data emiterii ordinului de plată;
- d. În rubrica „Data executării” indicați data executării ordinului de plată;
- e. În rubrica „Codul tranzacției” selectați codul tranzacției din nomenclator:
 - i. 001 – în cazul transferului ordinar;
- f. În rubrica „Prioritate” selectați regimul transferului „Normal” sau „Urgent”, în funcție de necesitate;
- g. În rubrica „Beneficiar” introduceți datele beneficiarului. În câmpul Cont introduceți iban-ul beneficiarului, codul băncii apare automat;
- h. În rubrica „Destinația plății” indicați „Alimentarea contului de depozit”

După completarea tuturor câmpurilor obligatorii, accesați butonul „Crează”.

Sistemul va informa printr-un mesaj afișat în partea stângă sus dacă ordinul de plată a fost creat. Ordinul de plată nu va fi creat dacă Dvs nu ați completat toate câmpurile obligatorii, sistemul afișând un mesaj de eroare.

Confidențial

Atenție! Se interzice deținerea, sustragerea, alterarea, multiplicarea, distrugerea sau folosirea acestui document fără a dispune de drept de acces autorizat!

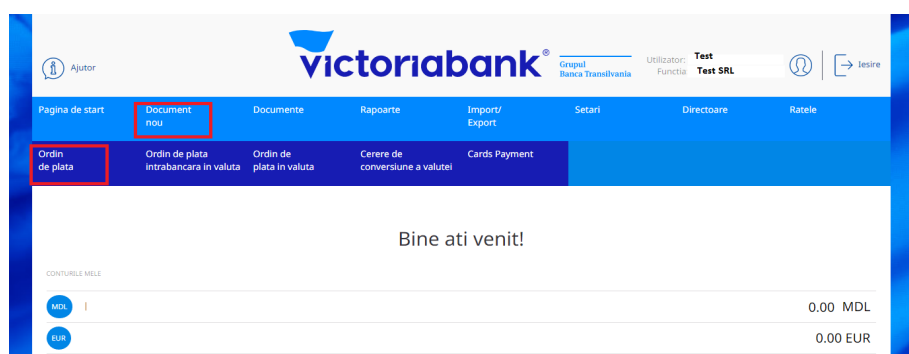
Creat cu succes

Ulterior, se semnează documentul și se aplică prima și a doua semnătură (Director / Contabil, sau semnatura unica DirCont).

Document este semnat

VIII. Retragere din contul de depozit

Pentru a efectua o retragere de numerar din contul de depozit în lei, trebuie să accesați în spartea de sus, în compartimentul „Document nou”, opțiunea „Ordin de plată” (vedeți mai jos):



Se efectuează transfer din contul de depozit MDL în contul curent al companiei:

Confidențial

Atenție! Se interzice deținerea, sustragerea, alterarea, multiplicarea, distrugerea sau folosirea acestui document fără a dispune de drept de acces autorizat!

După completarea tuturor câmpurilor obligatorii, accesați butonul „Creează”.

Sistemul va informa printr-un un mesaj afișat în partea stângă sus dacă ordinul de plată a fost creat. Ordinul de plată nu va fi creat dacă Dvs nu ați completat toate câmpurile obligatorii, sistemul afișând un mesaj de eroare.

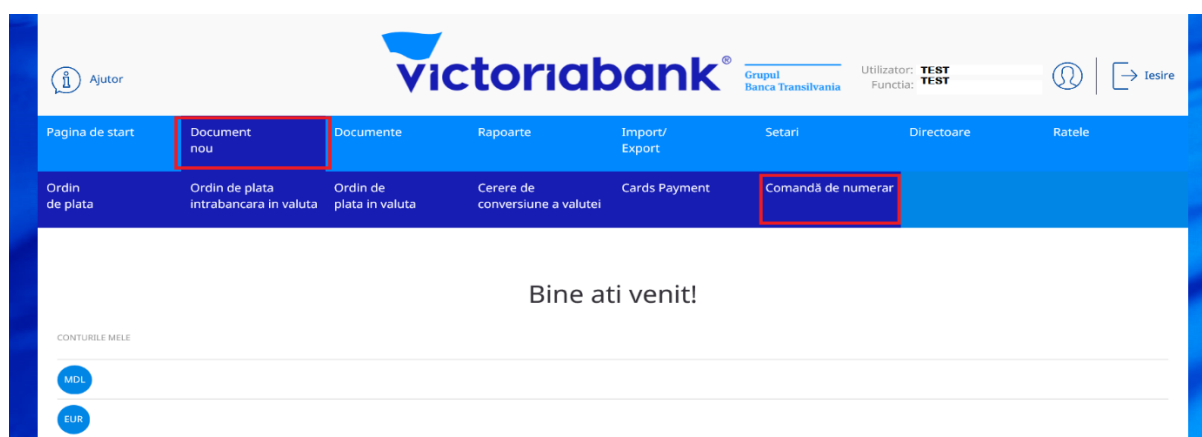
Creat cu succes

Ulterior, se semnează documentul și se aplica prima și a doua semnătură (Director / Contabil, sau semnatura unica DirCont).

Document este semnat

IX. Creare comanda de numerar

Pentru a efectua o comandă de numerar accesați din rubrica Document nou opțiunea “Comandă de numerar”.



În câmpul “Amount” se indica suma care se dorește a fi ridicată, iar apoi se indica data la care se dorește ridicarea numerarului:

 A screenshot of the 'Comandă de numerar' form in the Victoriabank web application. The form is displayed on a white background with a blue header. The header includes the bank logo, user information, and a 'Iesire' button. The main navigation bar is blue and contains options: Pagina de start, Document nou, Documente, Rapoarte, Import/Export, Setari, Directoare, and Ratele. Below this is a secondary menu with options: Pagina de start, Copiere, Deschiderea sablonului, Salvarea sablonului, Semnaturile, and Istoria. The form fields are:

- AMOUNT: 10000.00 (highlighted with a red box)
- DATA CREARE: 09/12/2019
- ACCOUNT: VICBMD2X802
- COMANDA DE NUMERAR NR: 6
- DATA PENTRU CARE SE SOLICITA NUMERARUL: 09/12/2019 (highlighted with a red box)
- BANK NAME: B.C. "VICTORIABANK" S.A. fil.nr.8 Chisinau


Confidențial

Atenție! Se interzice deținerea, sustragerea, alterarea, multiplicarea, distrugerea sau folosirea acestui document fără a dispune de drept de acces autorizat!

Se indica subdiviziunea bancii de unde urmeaza a fi ridicata comanda de numerar:

ACCOUNT:


MFO: VICBMD2X802	BANK NAME: B.C."VICTORIABANK" S.A. fil.nr.8 Chisinau
ACCOUNT: MD00VI0000000000000000MDL	ACCOUNT NAME: Test
SUBDIVIZIUNEA DE ELIBERARE A MIJLOACELOR BĂNEȘTI: [VICBMD2X740]:Sucursala nr. 1 Balti	FISCAL CODE: 100000000000

In campul **Representers:** se apasă butonul  si se completează datele din buletinul de identitate al persoanei împuternicite să ridice numerarul:

CHECK BANKNOT:

Representers:



FIRST NAME: Test	LAST NAME: Test	FISCAL CODE: 100000000000002
PRESENTED: BI	SERIA: B	NUMBER: 01010203




Apoi se apasă butonul "Save" pentru salvarea datelor:

CHECK BANKNOT:

Representers:


	Firstname	LastName	FiscalCode	Seria	Number	Presented
 	Test	Test	100000000000002	B	01010203	BI



Se deschide campul Scopul Platii prin butonul  si se alege simbolul și scopul plății, apoi se confirmă suma,:

SCOPULPLATII

CASH ORDER PLAN SYMBOL: Eliberari pentru salarii	SCOPE AMOUNT: 10000.00
---	---------------------------




După se apasă butonul "Save":

Confidențial

Atenție! Se interzice deținerea, sustragerea, alterarea, multiplicarea, distrugerea sau folosirea acestui document fără a dispune de drept de acces autorizat!

SCOPUL PLĂȚII				
				+
		Simbol	Destination	Amount
		25	Eliberari pentru salarii	10000.00
Total				10,000.00

Se deschide campul Nominal prin butonul , se alege nominalul dorit și se confirma suma prin numarul de bancnote droit:


NOMINAL	
-	
NOMINALS:	QUANTITY:
200 lei [bancnotă]	50.00
Save	

Pentru salvarea datelor se apasă butonul “Save”:

NOMINAL						
						+
		Nr	Nominal	BankoteName	Quantity	Total
		1	200 lei	bancnotă	50	10000
Total						10,000.00

Banca este in drept sa modifice nominalul bancnotelor indicate de catre client

Atenție! Banca este în drept sa modifice nominalul bancnotelor indicate de către client!
Campul Nominal este opțional și nu este obligatoriu de completat!

Pentru transmiterea datelor la bancă se apasă butonul  daca documentul a fost creat va apare informația:

Creat cu succes

x

Ulterior, se semnează documentul si se aplica prima și a doua semnătură.

Confidențial

Atenție! Se interzice deținerea, sustragerea, alterarea, multiplicarea, distrugerea sau folosirea acestui document fără a dispune de drept de acces autorizat!

X. Semnare documente în sistemul VB24 Business

1. Se deschide un document nou:

Ordin de plata

NUMARUL: 1286	DATA DIN DOCUMENT: 21/12/2018	CODUL TRANZACTIEI: 001 Transferurile ordinare de credit
SUMA: 150.00	EXCUTAT: 21/12/2018	PRIORITATE: Normal
PLATTOR		
CODUL BANCI: VICBMD2X416	BANCA PLATTORARE: B.C. "VICTORIABANK" S.A. fil.nr.3 Chisinau	
CONT: MD50VI2251000000001(MDL)	NUMELE PLATTORULUI: (R) TEST SRL	
COD FISCAL: 100000005867		
BENEFICIAR		
CODUL BANCI: VICBMD2X	BANCA BENEFICIARA: B.C. "VICTORIABANK" S.A.	
CONT: MD04VI000000022510000MDL	NUMELE BENEFICIARULUI: (R) TEST ICS	
COD FISCAL: 100000043319		
VAT (%): 20		Include TVA
DESTINATIA PLATE: achitare serviciu		
Creeaza		

După completarea tuturor câmpurilor obligatorii accesați butonul „Creează”. Sistemul va informa printr-un un mesaj afișat în partea stângă sus dacă ordinul de plată a fost creat. Ordinul de plată nu va fi creat dacă nu au fost completate toate câmpurile obligatorii, sistemul afișând un mesaj de eroare.

Creat cu succes

Deținatorul dreptului de semnătură, poate semna ordinul de plată accesând butonul “Semnează”, ulterior, sistemul va informa printr-un un mesaj afișat în partea stângă sus dacă ordinul de plată a fost semnat.

Document este semnat

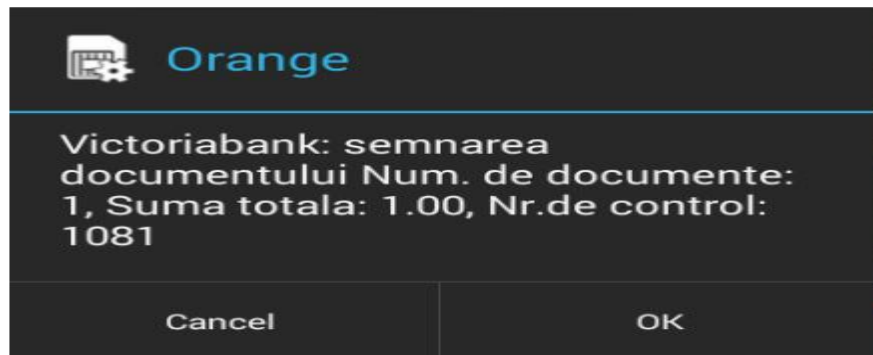
2. Deținătorul dreptului de semnătură mobilă poate semna ordinul de plată accesând butonul “Semnează” după care sistemul va întoarce un mesaj similar celui din imagine:

Confidențial

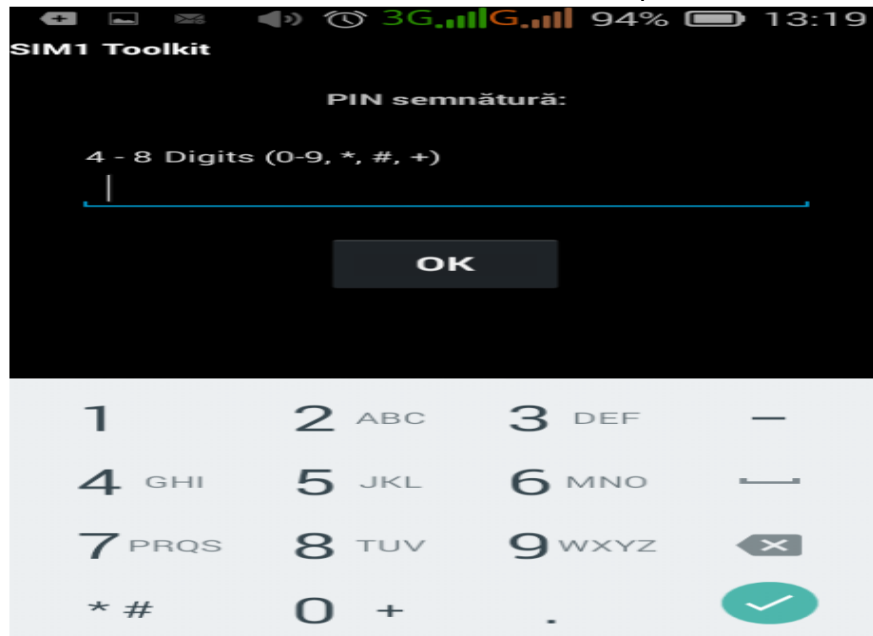
Atenție! Se interzice deținerea, sustragerea, alterarea, multiplicarea, distrugerea sau folosirea acestui document fără a dispune de drept de acces autorizat!



După tastarea butonului “Ok” pe telefonul mobil apare un mesaj de confirmare în care este indicat codul și detaliile despre plata dumneavoastră, ca în imaginea de mai jos.



După selectarea butonului “Ok”, sistemul va cere PIN-ul pentru confirmarea plăților.



Dacă PIN-ul este corect, în scurt timp veți recepționa mesajul de confirmare pentru documentele semnate.



Confidențial

Atenție! Se interzice deținerea, sustragerea, alterarea, multiplicarea, distrugerea sau folosirea acestui document fără a dispune de drept de acces autorizat!

XI. Vizualizare extras

Pentru a vizualiza extrasul, este necesar să accesați pe partea de sus în compartimentul „Rapoarte”, opțiunea „Extras din cont”, contul pentru care doriți să vizualizați extrasul. În rubrica “Cont” accesați “...” și alegeți din listă contul pentru care doriți sa vizualizați extrasul.

Extras

DE LA: 01/02/2021

PINA LA: 01/02/2021

CONT: ...

CLIENT:

Obține...

Extras din cont

● MD51VI0000000000000000CMDL 00.00 MDL

De la: 01/02/2021 Obține extras 1C

Pina la: 01/02/2021 Obține

Tipar fara documente

Soldul Initial: 00.00 MDL **Sechestrare: 1.500,00**

Data	Iesiri	Venit	Partener Detaliat	Destinatia
Rulaje	0.00	0.00		

Soldul Final : 00.00 MDL

Raport creat la: 16:43 Data ultimei opratiuni: 07/12/2020

La generarea extrasului, in dreapta poate fi vizualizata suma sechestrului(in cazul in care este aplicat). Pentru a obține extrasul intr-un fișier de tip .txt accesați „Obține extras 1C”. Pentru a obține extrasul intr-un fișier de tip .xml accesați „Obține extras XML”.

Confidențial

Atenție! Se interzice deținerea, sustragerea, alterarea, multiplicarea, distrugerea sau folosirea acestui document fără a dispune de drept de acces autorizat!

La imprimarea extrasului pe perioada în fiecare zi cind au fost rulaje, la sfîrșitul zilei se imprima rulajele zilnice in nominal si echivalent cu sold final de zi.

05.12.2018	46770352112	4.50		4.50	1351	12	BC Victoriabank SA	Comisionul bancii nr1351	1002600000000
05.12.2018	MD29EN000000222465/000000	1,815.47		1,815.47	1351	1	(R) Test	pu asigurare RCAI, conf cont nr.94/12/AS din 04.12.2018 Fara TVA	1006600000000
05.12.2018	46770300000	4.50		4.50	1353	12	BC Victoriabank SA	Comisionul bancii nr1353	1002600000000
05.12.2018	MD12TRGAAA11463301300000	1,181.00		1,181.00	1353	1	(R)MF-Trezoreria de Stat	/P102/ suma 1181.00 lei. Taxa pentru folosirea drumurilor de catre autovehiculele inmatriculate in Republica Moldova	1006601000000
05.12.2018	Rulaje zilnice nominal	587,662.41	427,750.00			12			
05.12.2018	Rulaje zilnice echivalent	587,662.41	427,750.00			12			
05.12.2018	Sold Final de Zi		54,836.21	54,836.21		12			

XII. Vizualizare extras POS-terminal

Pentru a vizualiza extrasul, este necesar să accesați pe partea de sus în compartimentul „Rapoarte”, opțiunea „Extras din POS-terminal”. Este necesara selectarea perioadei pentru care doriți să vizualizați extrasul.

Este posibila sortarea datelor si exportarea extrasului in XLS.

The screenshot shows the POS terminal report interface. The top navigation bar has 'Rapoarte' highlighted. Below it, 'Extras din pos terminal' is selected. The main area shows a date range from 23/01/2021 to 27/01/2021, contract 'TEST SRL', and currency 'MDL'. A table of transactions is displayed with columns for 'Suma opera...', 'Comision', 'Spre plată', 'Valu...', 'Data operațiunii', and 'Cod auto...'. A red box highlights the 'Export in XLS' button, and another red box highlights the 'Sortarea datelor' button with a red arrow pointing to the table header.

XIII. Efectuare Import/Export document

1. Pentru a importa un document din alte sisteme de evidență e necesar, de a fi respectați următorii pași:
 - Accesați, în partea de sus la compartimentul "Import/Export" obțiunea "Importarea plăților din fișier 1C";

Confidențial

Atenție! Se interzice deținerea, sustragerea, alterarea, multiplicarea, distrugerea sau folosirea acestui document fără a dispune de drept de acces autorizat!

- În câmpul "Browser" selectați fișierul pe care doriți să-l importați, apoi accesați butonul "Import".

Documentele se vor crea și stoca în mapa cu denumirea "Pentru prelucrare" (compartimentul "Documente" situat în partea de sus).

The screenshot shows the Victoriabank web interface. At the top, there is a navigation bar with the logo and user information (Utilizator: TEST, Functia: TEST SRL). Below it is a main menu with options: Pagina de start, Document nou, Documente, Rapoarte, Import/Export, Setari, Directoare, and Ratele. The 'Import/Export' option is highlighted in the top bar, and the 'Importul platilor din fisier 1C' option is highlighted in the sub-menu.



Browse...

Import

Aplicați semnătura electronică pe un document sau mai multe documente aflate în mapa "Pentru prelucrare".

2. Pentru a expedia fișiere la bancă trebuie să accesați din compartimentul Import/Export opțiunea "Trimite

fișier la bancă" ca în imagine. Câmpul „Numărul” , „Expeditor” , „Mesajul” sunt opționale și le aveți la dispoziția dumneavoastră pentru a facilita lucrul operatorului, dar în câmpul "Data" se indică data executării.

Accesați "Browser", selectați fișierul pentru expediere, apoi accesați butonul "Încărcați fișier", ulterior bifați opțiunea "Confirm pe propria răspundere că documentul anexat corespunde originalului", apoi „Creează” și Semează” documentul va fi în regim automat transferat la bancă.

The screenshot shows the Victoriabank web interface. The 'Trimite fisier la banca' option is highlighted in the navigation menu.

Trimite fisier la banca

NUMARUL: DATA: NUMBER:

EXPEDITOR:

MESAJUL:

Browse... Incarcați fisier

DESCRIERE FISIER:

Confirm pe propria raspundere ca documentul anexat corespunde originalului

Creeaza

ATENȚIE! Pentru expedierea invoice, mărimea maxim admisibilă a fișierului este 2MB fișiere de tip (*.doc, *.xls (proiect salarial), *.pdf, *.jpeg).

3. Pentru a expedia fișier proiect salarial accesați din compartimentul Import/Export opțiunea "Lista de

Confidențial

Atenție! Se interzice deținerea, sustragerea, alterarea, multiplicarea, distrugerea sau folosirea acestui document fără a dispune de drept de acces autorizat!

proiect de salarizare” efectuăm următorii pași:

Selectăm “codul proiectului salarial” apoi activăm tasta obține ca rezultat se afișează lista salariilor.




Lista de proiect de salarizare

NUMELE CLIENTULUI: CODUL FISCAL:

DATA EXECUTARII: CODUL PROIECTULUI SALARIAL:

Pentru a completa/modifica datele din proiectul salarial este necesar:

- Manual, accesînd butonul  se indică suma necesară, apoi salvati informația prin activarea butonului “Modifică” și datele se plasează în lista proiectului de salarizare.
- Prin activarea butonului “Descărcați fișier” se obține un excel care îl salvati in calculator după care efectuați modificările necesare în el.
- Pentru a modifica datele în proiectul de salarizare tastati butonul “Încărcați fișier” și lista de date se actualizează cu informația din fișierul actualizat. Apoi se “Creează” și se “Semnează” proiectul salarial pentru a fi expediat la bancă.

Lista de proiect de salarizare



NUMELE CLIENTULUI: CODUL FISCAL:

DATA EXECUTARII: CODUL PROIECTULUI SALARIAL:

NUMELE FIȘIERULUI:

DESCRIPTION:

DATELE PROIECTULUI DE SALARIZARE:

	Numar	Nume	Prenume	Patronimic	Suma	Contul
	0	Test	Test	Test	0.00	2259201401400300050
	0	Test	VICTORIA	VICTOR	0.00	2259200400211200050

Confidențial

Atenție! Se interzice deținerea, sustragerea, alterarea, multiplicarea, distrugerea sau folosirea acestui document fără a dispune de drept de acces autorizat!


0	JEREGHI	VALENTINA	ION	0.00	225920030330221974982
---	---------	-----------	-----	------	-----------------------

Numar: 0 Nume: Test
 Prenume: Test Patronimic: Test
 Suma: 0.00 Contul: 225920030330220030330

0	Test	Test	Test	0.00	2259201401400030330
0	Test	VICTORIA	VICTOR	0.00	225920040020030330

XIV. Transfer de date catre M-Pay

Pentru a trimite lista de date catre M-Pay accesați din rubrica Import/Export opțiunea “Transfer de date catre M-Pay” efectuati următorii pași:



Bine ati venit!

CONTURILE MELE

MDL	MD29VI000002251000000MDL	10.10 MDL
-----	--------------------------	-----------


Selectati “Codul proiectului salarial” apoi activati tasta “Obține”, dupa care butonul “+ Datele proiectului de salarizare”, iar ca rezultat se afișează lista salarițiilor.

The screenshot shows the 'Transfer de date catre M-Pay' form. The 'Codul proiectului salarial' dropdown is set to 'TEST' and the 'Obține' button is highlighted. Below, the '+ Datele proiectului de salarizare' button is highlighted. The form includes fields for 'NUMERUL CLIENTULUI' (MOLDOVA SRL), 'CODUL FISCAL' (1000001000000), 'DATA EXECUTABILE' (02/02/2021), and personal details like 'Nume', 'Prenume', 'Patronimic', 'IDNP', and 'IBAN'.

Pentru a completa/modifica datele din proiectul salarial este necesar:

Confidențial

Atenție! Se interzice deținerea, sustragerea, alterarea, multiplicarea, distrugerea sau folosirea acestui document fără a dispune de drept de acces autorizat!

a) Accesați butonul  indicați bifa în ambele câmpuri: Accept și

Prin prezența, în conformitatea cu Lege nr. 289/2004 privind indemnizațiile pentru incapacitate temporară de muncă și alte prestații de asigurări sociale, compania MOLDOVA SRL SRL ICS solicită transmiterea către compania M-Pay lista persoanelor, care au manifestat acordul de a primi indemnizația pentru incapacitate temporară de muncă prin conturile de carduri salariale emise de BC Victoriabank SA.

apoi salvați informația prin activarea butonului “Modifică” și datele se plasează în lista proiectului de salarizare.

Transfer de date către M-Pay

NUMELE CLIENTULUI: MOLDOVA SRL

CODUL FISCAL: 100.0000.000000

DATA EXECUTĂRII: 02/02/2021

CODUL PROIECTULUI SALARIAL: TEST

DATELE PROIECTULUI DE SALARIZARE:

<input checked="" type="checkbox"/>	<input type="checkbox"/>	<input type="checkbox"/>	Nume	Prenume	Patronimic	IDNP	IBAN	data de încheiere	Accept(salvat)	Data salvării	M-Pay	M-Pay eroarea
<input checked="" type="checkbox"/>	<input type="checkbox"/>	<input type="checkbox"/>	ABRA	VLADISLAV	ANATOLIE		MD00VI2259200000000003	01.02.2021	<input type="checkbox"/>	01.02.2021		
<input checked="" type="checkbox"/>	<input checked="" type="checkbox"/>	<input checked="" type="checkbox"/>	ACOP	ALEXEI		200000000003	MD00VI2259200000000003		<input type="checkbox"/>			
<input checked="" type="checkbox"/>	<input checked="" type="checkbox"/>	<input type="checkbox"/>	ADAM	OXANA		200000000003			<input type="checkbox"/>			
<input checked="" type="checkbox"/>	<input checked="" type="checkbox"/>	<input type="checkbox"/>	ALBU	ION		200000000003	MD00VI2259200000000003		<input type="checkbox"/>			
<input checked="" type="checkbox"/>	<input checked="" type="checkbox"/>	<input type="checkbox"/>	ALCA	ION		200000000003	MD00VI2259200000000003		<input type="checkbox"/>			
<input checked="" type="checkbox"/>	<input checked="" type="checkbox"/>	<input type="checkbox"/>	ALEI	ADRIANA		200000000003	MD00VI2259200000000003		<input type="checkbox"/>			
<input checked="" type="checkbox"/>	<input checked="" type="checkbox"/>	<input type="checkbox"/>	ALEXA	VICTORIA		200000000003	MD00VI2259200000000003		<input type="checkbox"/>			

Prin prezența, în conformitatea cu Lege nr. 289/2004 privind indemnizațiile pentru incapacitate temporară de muncă și alte prestații de asigurări sociale, compania MOLDOVA SRL SRL ICS solicită transmiterea către compania M-Pay lista persoanelor, care au manifestat acordul de a primi indemnizația pentru incapacitate temporară de muncă prin conturile de carduri salariale emise de BC Victoriabank SA.

b) Verificați corectitudinea datelor care urmează a fi transmise către M-Pay. În lista proiectului de salarizare în rubrica “Accept” este necesar să fie afișată bifa în dreptul fiecărui angajat ale cărui date urmează să fie transmise către M-Pay.

Confidențial

Atenție! Se interzice deținerea, sustragerea, alterarea, multiplicarea, distrugerea sau folosirea acestui document fără a dispune de drept de acces autorizat!

Transfer de date catre M-Pay

NUMELE CLIENTULUI: CODUL FISCAL: DATA EXECUTARII:

CODUL PROIECTULUI SALARIAL:

DATELE PROIECTULUI DE SALARIZARE:

<input type="checkbox"/>	<input type="checkbox"/>	<input type="checkbox"/>	Nume	Prenume	Patronic	IDNP	IBAN	data de incheiere	Accept(salvat)	Data salvarii	CNAS	CNAS eroarea
<input type="checkbox"/>	<input type="checkbox"/>	<input type="checkbox"/>	Buga	Ion	Ion	000000000000	MD00VI000000000000000000	20/08/2019	<input checked="" type="checkbox"/>	20/08/2019		
<input type="checkbox"/>	<input type="checkbox"/>	<input type="checkbox"/>	Dadu	Galina	Andrei	000000000000	MD00VI000000000000000000	20/08/2019	<input checked="" type="checkbox"/>	20/08/2019		
<input checked="" type="checkbox"/>	<input checked="" type="checkbox"/>	<input checked="" type="checkbox"/>	Rotaru	Maria	Iacob	000000000000	MD00VI000000000000000000	23/08/2019	<input type="checkbox"/>			
<input type="checkbox"/>	<input type="checkbox"/>	<input type="checkbox"/>							<input type="checkbox"/>			
<input type="checkbox"/>	<input type="checkbox"/>	<input type="checkbox"/>							<input type="checkbox"/>			
<input type="checkbox"/>	<input type="checkbox"/>	<input type="checkbox"/>							<input type="checkbox"/>			
<input type="checkbox"/>	<input type="checkbox"/>	<input type="checkbox"/>							<input type="checkbox"/>			

c) După ce au fost plasate datele în lista proiectului de salarizare, accesați butonul “Crează” și “Semnează” pentru a expedia datele către M-Pay.

NOTA: Pentru a transmite datele către M-Pay, este necesară aplicarea semnăturilor persoanelor autorizate (Contabil și Director, DirCont).

Prin prezența, în conformitatea cu Lege nr. 289/2004 privind indemnizațiile pentru incapacitate temporară de muncă și alte prestații de asigurări sociale, compania **TEST** solicită transmiterea către compania CNAS lista persoanelor, care au manifestat acordul de a primi indemnizația pentru incapacitate temporară de muncă prin conturile de carduri salariale emise de BC Victoriabank SA.

Prin prezența, în conformitatea cu Lege nr. 289/2004 privind indemnizațiile pentru incapacitate temporară de muncă și alte prestații de asigurări sociale, compania **TEST** solicită transmiterea către compania CNAS lista persoanelor, care au manifestat acordul de a primi indemnizația pentru incapacitate temporară de muncă prin conturile de carduri salariale emise de BC Victoriabank SA.

d) Pentru a verifica datele care deja au fost transmise către M-Pay, accesați rubrica Import/Export, opțiunea “Transfer de date către M-Pay”, activați tasta “Obține”, după care butonul “+ Datele proiectului de salarizare”, iar ca rezultat se afișează lista salariaților.

În câmpul “Acceptat (salvat)” va fi afișată bifa, iar în câmpul “Data salvarii” va fi afișată data la care au fost transmise datele.

Confidențial

Atenție! Se interzice deținerea, sustragerea, alterarea, multiplicarea, distrugerea sau folosirea acestui document fără a dispune de drept de acces autorizat!

Transfer de date catre M-Pay

NUMELE CLIENTULUI: CODUL FISCAL: DATA EXECUTARII:

CODUL PROIECTULUI SALARIAL:

DATELE PROIECTULUI DE SALARIZARE:

<input checked="" type="checkbox"/>	<input type="checkbox"/>	<input type="checkbox"/>	Accept	Nume	Prenume	Patronimic	IDNP	IBAN	data de incheiere	Accept(salvat)	Data salvarii	CNAS	CNAS eroarea
<input checked="" type="checkbox"/>	<input type="checkbox"/>	<input type="checkbox"/>	<input type="checkbox"/>	Buga	Ion	Ion	000000000000	MD00VI000000000000000000	20/08/2019	<input checked="" type="checkbox"/>	20/08/2019		
<input checked="" type="checkbox"/>	<input type="checkbox"/>	<input type="checkbox"/>	<input type="checkbox"/>	Dadu	Galina	Andrei	000000000000	MD00VI000000000000000000	20/08/2019	<input checked="" type="checkbox"/>	20/08/2019		
<input checked="" type="checkbox"/>	<input checked="" type="checkbox"/>	<input checked="" type="checkbox"/>	<input checked="" type="checkbox"/>	Rotaru	Maria	Iacob	000000000000	MD00VI000000000000000000	23/08/2019	<input checked="" type="checkbox"/>	23/08/2019		
<input checked="" type="checkbox"/>	<input type="checkbox"/>	<input type="checkbox"/>	<input type="checkbox"/>										
<input checked="" type="checkbox"/>	<input type="checkbox"/>	<input type="checkbox"/>	<input type="checkbox"/>										
<input checked="" type="checkbox"/>	<input type="checkbox"/>	<input type="checkbox"/>	<input type="checkbox"/>										
<input checked="" type="checkbox"/>	<input type="checkbox"/>	<input type="checkbox"/>	<input type="checkbox"/>										

XV. Utilizare mape documente

În mapa "Maculatoare" găsiți documentul care, după accesarea butonului "Creează" și până la accesarea butonului "Semnează":

- Îl puteți salva,
- Puteți face modificări în document dacă ați greșit ceva. Pentru această operațiune se utilizează butonul "Modifică" documentul întocmit fără a fi lansat.
- După accesarea butonului "Creează" și până la accesarea butonului "Semnează", puteți lichida documentul lansat, dacă este cazul.

În mapa "Pentru prelucrare" se găsesc documentele importate din fișier aflate în așteptare pentru a li se aplica semnătura mobilă/electronică.


În mapa „Pentru semnare” se află documentele în așteptare pentru a li se aplica a doua semnătură mobilă/electronică. Selectați mapa necesară pentru a aplica semnătură prin aplicarea unui click pe denumirea respectivă. Pentru a aplica semnătura mobilă/electronică pe un singur document, bifați documentul și accesați butonul "Semnează". Pentru a aplica semnătura mobilă/electronică pe mai multe documente sau pentru toate

documentele odată accesați butoanele consecutive și tastați butonul "Semnează". și aplicați bifa "Selectați toate" în mod

În mapa "Așteptarea conf.banca" se află documentele care au ajuns la bancă pentru a fi autorizate (daca sunt erori, documentele vor fi respinse).

Confidențial

Atenție! Se interzice deținerea, sustragerea, alterarea, multiplicarea, distrugerea sau folosirea acestui document fără a dispune de drept de acces autorizat!

În mapa „**Respins de bancă**” se plasează documentele care au fost respinse de operatorul băncii. Pentru a vizualiza motivul refuzului se deschide documentul prin butonul  , și în obținuarea „Istoria” este indicat cauza refuzului și etapele prin care a trecut documentul.

În mapa „**Pentru bancă**” se stochează documentele care trebuie să fie prelucrate prin sistemul de plăți SAPI (plățile care trebuie să fie expediate prin Banca Națională).

În mapa „**Arhivă**” se plasează documentele care au trecut toate etapele și au efectuat mișcări în extras de cont a clientului.

În mapa „**Lichidate**” se afișează documentele care au fost lichidate de client.

În mapa „**Documente personale**” se stochează toate documentele, indiferent de statutul lor.




XVI. Informații utile referitoare la documentele de plată

1. După semnarea documentului puteți imediat crea un document nou de același tip, în care se vor păstra aceleași date ca și în documentul anterior. Pentru această operațiune utilizați opțiunea „Copiază” situată în bara de meniu, sus, în fereastra nou deschisă a Ordinului de plată.

2. Pentru a aplica a doua semnătură mobilă/electronică e necesar să:

- Accesați mapa „Pentru semnare”;
- Selectați documentul necesar, lista întreagă a documentelor poate fi vizualizată cu ajutorul butoanelor



- Accesați butonul în dreptul documentului  , pentru a deschide documentul;
- Accesați butonul „Semnează” din fereastra documentului deschis.

În cazul în care nu mai este nevoie de o altă semnătură mobilă/electronică, documentul va fi transmis către bancă, iar sistemul vă va informa de acest lucru printr-un mesaj.

În fiecare fereastră nouă a documentului în partea de sus există o bară de meniu cu mai multe opțiuni, pe care le puteți utiliza prin accesarea lor. Mai jos găsiți descrise opțiunile respective:

Confidențial

Atenție! Se interzice deținerea, sustragerea, alterarea, multiplicarea, distrugerea sau folosirea acestui document fără a dispune de drept de acces autorizat!

Copiere

Clonarea/copierea documentului: accesați acest buton din documentul completat cu datele necesare, dacă următorul document pe care trebuie să-l creați conține aceleași date, (această operațiune reprezintă crearea unei copii exacte, fără memorarea ei).

Deschiderea șablonului

Șabloane/Selectează: această opțiune permite selectarea unui șablon salvat anterior pentru a crea un nou document.

Salvarea șablonului

Șabloane/Memorează: această opțiune permite salvarea unui șablon anumit, adică un document deja completat cu anumite date poate fi salvat, ca mai târziu să puteți folosi aceste date pentru crearea unui nou document.

!Atenție: Șabloanele create de Dvs. se vizualizează și pot fi utilizate doar de Dvs. Șabloanele se creează pentru fiecare tip de document separat. Important este ca în momentul salvării șablonului să nu folosiți denumiri care au fost utilizate anterior pentru alte șabloane.

Semnăturile

Semnăturile documentului: accesați acest buton pentru a obține informația despre semnăturile aplicate pe documentul dat.

Istoria

Istoricul documentului: etapele prin care a trecut documentul în cadrul sistemului.

XVII. Vizualizare rate

În compartimentul "Ratele" se afișează ratele BNM și ratele comerciale stabilite de bancă.

The screenshot shows the 'Ratele' section of the Victoriabank website. The page title is 'Rate' and it includes a disclaimer: '* Cursurile afișate sunt informative și pot suferi modificări pe parcursul zilei'. The data is organized into two columns: 'Ratele BNM' and 'Rate comerciale'.

Ratele BNM			Rate comerciale		
		11/11/2019			08/11/2019 09:15:00
USD	17.4162	▲	USD	17.2800	17.5000
EUR	19.2058	▼	EUR	19.1000	19.3500
RUB	0.2728	▼	RUB	0.2660	0.2770
RON	4.0342	▼	RON	3.9400	4.1000
UAH	0.7112	▲			

Confidențial

Atenție! Se interzice deținerea, sustragerea, alterarea, multiplicarea, distrugerea sau folosirea acestui document fără a dispune de drept de acces autorizat!

XVIII. Achitarea serviciilor M-Pay în VB24 Business

Pentru a genera Nota de plată, accesați site-ul: mpay.gov.md și alegeți serviciul pe care doriți să îl achitați.

The screenshot shows the M-Pay website interface. At the top, there is a navigation bar with the M-Pay logo, the text "GUVERNUL REPUBLICII MOLDOVA SERVICIUL GUVERNAMENTAL DE PLĂȚI ELECTRONICE", a language selector set to "RO", and a login button labeled "Autentificare".

Below the navigation bar, there is a main content area. On the left, there is a large image of a woman holding a credit card, with the text "Rapid și comod Economisește timp și evită cozile interminabile achitând online." Below this image are two buttons: "ALEGE SERVICIUL" and "VERIFICĂ NOTA".

On the right, there is a "New" banner for "Visa și MPay lansează Chatbotul educativ" with a short description. Below this is a "Despre MPay" section with links for "Termeni și condiții", "Parteneri", "Întrebări frecvente", "Contacte", and "Multimedia".

At the bottom of the screenshot, there is another navigation bar similar to the one at the top.

Agencia Națională Transport Auto



Autorizație transport internațional

Aici puteți achita taxa pentru folosirea drumurilor de către autovehiculele neînmatriculate în Republica Moldova a căror masă totală, sarcină maximă pe axă sau ale căror dimensiuni depășesc limitele admise (cod ECO 114632). Pentru a achita introduceți nr. 1.

[CAUTĂ NOTA DE PLATĂ Q](#)

Plată de bază

Nume platitor:

Tip plătitor:

IDNP plătitor:

Suma (MDL):

Am citit și accept [Termenii și Condițiile](#) de utilizare ale MPay și îmi exprim consimțământul pentru prelucrarea datelor mele cu caracter personal la efectuarea acestei plăți.

După completarea câmpurilor și accesarea butonului "Achită" va fi generat numărul notei de plată și informațiile despre serviciul care urmează a fi achitat și statutul notei de plată.

Confidențial

Atenție! Se interzice deținerea, sustragerea, alterarea, multiplicarea, distrugerea sau folosirea acestui document fără a dispune de drept de acces autorizat!

MPay - Cum doriți să achitați? x +

testmpay.gov.md/Pay/Index/00521002311133


Apps NRJ Mountain 2016... Радио Юмор ФМ -... New Tab Radio live FM radio Радио Атмосфера... Реальные пацаны... 1911 Просмотр телекан...


MPay GUVERNUL REPUBLICII MOLDOVA
SERVICIUL GUVERNAMENTAL DE PLĂȚI ELECTRONICE


RO - Autentificare


Cum doriți să achitați?

Stimate utilizator,
Dvs. ați selectat să achitați nota de plată cu numărul **00521002311133** pentru **Autorizație transport internațional** în valoare de **251.20 MDL** conform cererii **ANT04210412153101826**. Cum doriți să achitați această notă de plată?

 **Card bancar**
Visa sau MasterCard

 **Internet banking**
Internet/Mobile Banking

 **Numerar**
Ghișeele băncilor, terminale de plată sau oficiile poștale

 **Monedă electronică**
Portofele electronice

Exemplu:

Nota de plată cu numărul – 00521002311133

pentru **Autorizație transport internațional** în valoare de **251.20 MDL** conform cererii **ANT04210412153101826**

MPay GUVERNUL REPUBLICII MOLDOVA
SERVICIUL GUVERNAMENTAL DE PLĂȚI ELECTRONICE

Nota de plată:

Statut	Neplătit
Numărul notei de plată	00521002311133
Plata pentru	Agenția Națională Transport Auto
Serviciul	Autorizație transport internațional
Cerere Nr.	ANT04210412153101826
Data generării	12 aprilie 2021
Suma serviciului	250,00 MDL
Comision MPay	1,20 MDL
IDNP plătitor	1000000000008
Tip plătitor	Persoană juridică
Nume platitor	MOLDOVA SRL ICS
Descrierea plății	Agenția Națională Transport Auto

DESCARCĂ NOTA DE PLATĂ 
ACHITĂ 

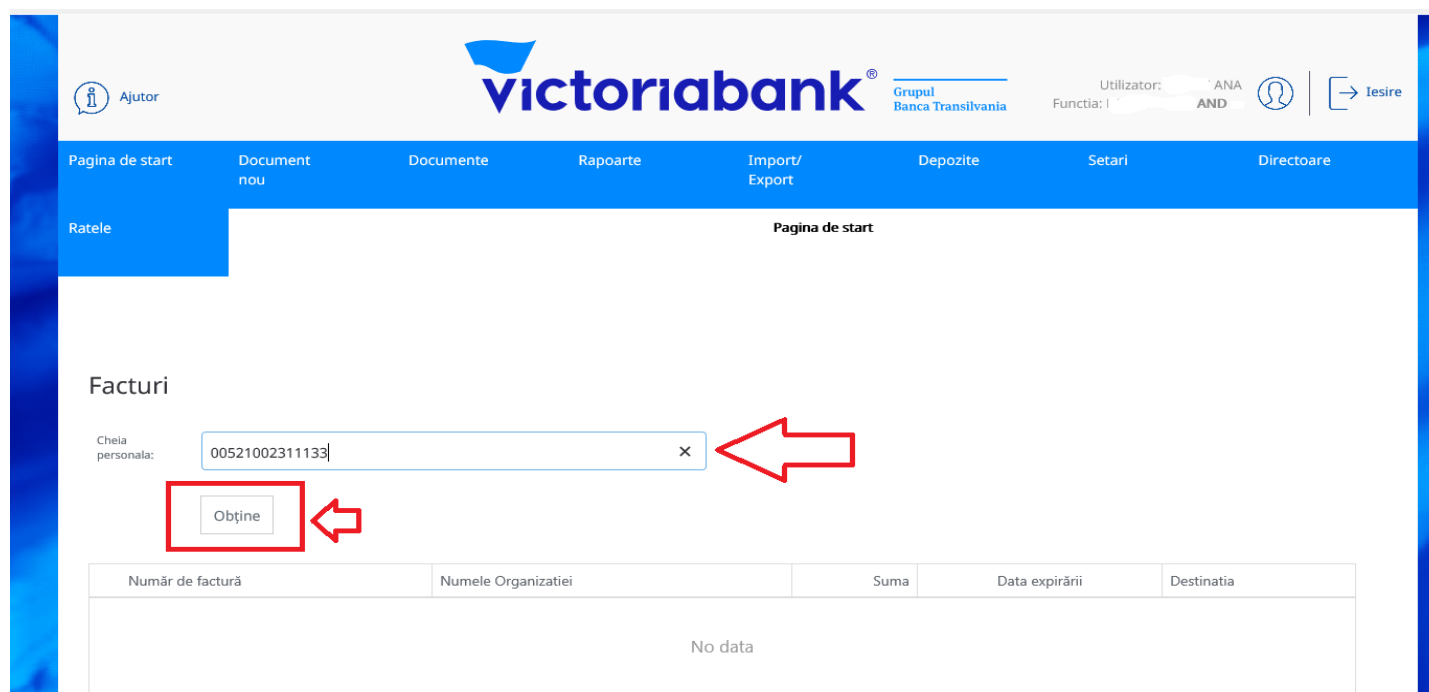
Confidențial

Atenție! Se interzice deținerea, sustragerea, alterarea, multiplicarea, distrugerea sau folosirea acestui document fără a dispune de drept de acces autorizat!

Pentru a achita nota de plată generată prin intermediul mpay.gov.md, accesați rubrica “Rapoarte” → →“Facturi”.



În câmpul “Cheia personală” indicați numărul notei de plată și tastați butonul “Obține”.



Verificați informația generată și tastați butonul “Generează factura”

Confidențial

Atenție! Se interzice deținerea, sustragerea, alterarea, multiplicarea, distrugerea sau folosirea acestui document fără a dispune de drept de acces autorizat!

Facturi

Cheia personala:

00521002311133

Obține

Număr de factură	Numele Organizatiei	Suma	Data expirării	Destinatia
<input type="button" value="Generează Factură"/>	M-Pay	251.2 MDL	12/04/2022	Agentia Nationala Transport Auto

Denumirea	Valoarea
GlobalNumber	00521002311133
NPP	MET
Cod fiscal	100000000038
Info 1	Conturi trezoreriale
Detalii info 1	MD65TRGAAA11463201300000; MD08TRPCCC518430B01113AA;
Cod serviciu	ANT04
Extra comision info	1.20
Inclusiv com. MPay	1.20
Persoana juridica	Da

Sistemul va genera "Ordinul de plată", tastați butonul "Creează" → "Semnează".

Ordin de plata

NUMARUL: 243	DATA DIN DOCUMENT: 12/04/2021	CODUL TRANZACTIEI: 001 Transferurile ordinare de credit
SUMA: 251.20	EXECUTAT: 12/04/2021	PRIORITATE: Normal

PLATITOR		BANCA PLATITOARE:	
CODUL BANCII: VICBMD2X884	...	B.C."VICTORIABANK" S.A. fil.nr.12 Chisinau	
CONT: MD00V100000225100000MDL	...	NUMELE PLATITORULUI: (R) MOLDOVA SRL ICS	
COD FISCAL: 1000000000008		BANCA BENEFICIARA: B.C."VICTORIABANK" S.A.	
BENEFICIAR		NUMELE BENEFICIARULUI: (R) M-PAY	
CODUL BANCII: VICBMD2X	...		
CONT: MD00V100000000000006MDL	...		
COD FISCAL: 1002600001338			
VAT (%): 20	Include TVA		
DESTINATIA PLATII: 00521002311133 Agentia Nationala Transport Auto Nr. ANT04210412153101826			
<input type="button" value="Creeaza"/>			
<input type="button" value="Lichidare"/> <input type="button" value="Modifica"/> <input type="button" value="Semneaza"/> <input type="button" value="Tipar"/>			

Confidențial

Atenție! Se interzice deținerea, sustragerea, alterarea, multiplicarea, distrugerea sau folosirea acestui document fără a dispune de drept de acces autorizat!

Pentru a verifica statutul ordinului de plată accesați rubrica “Documente” → “Documente personale”.

Lista de documente

DE LA: 12/04/2021 PINA LA: 12/04/2021 CONT:

Selectați toate

Ordin de plata (2)

	Stare	Data executării	Corespondent	Suma	# doc.	Destinatia	Semn.
Total			MD00VI000002251000003MDL	552,40			
	Arhiva	12.04.2021	MD00VI000002796C00000MDL (R) M-PAY 1002600001338 VICBMD2X	251,20	243	00521002311133 Agentia Nationala Transport Auto Nr. ANTO4210412153101826	I - ADEL ; II - ANA
	Arhiva	12.04.2021	MD00VI000002796000000MDL (R) M-PAY 1002600001338 VICBMD2X	301,20	244	00461002311192 Agentia Nationala Transport Auto Nr. ANTO4210412160517605	I - ADEL ; II - ANA

Documentul procesat în VB24 Business va avea statut “Arhivă”.

Statutul notei de plată poate fi verificat și prin intermediul mpay.gov.md.

MPay - Serviciul Guvernamental x +

testmpay.gov.md

Apps NRJ Mountain 2016... Radio Юмор ФМ ... New Tab Radio live FM radio Радио Атмосфера...

MPay GUVERNUL REPUBLICII MOLDOVA
SERVICIUL GUVERNAMENTAL DE PLĂȚI ELECTRONICE

Achită online
Acum poți achita online servicii publice cu cardul bancar sau prin internet banking. ● ○ ○ ○

Vreau să achit un serviciu

Acum poți solicita și achita serviciile publice electronice comod și rapid.

Vreau să verific o notă de plată

Solicită verificarea statutului unei note de plată existente.

Confidențial

Atenție! Se interzice deținerea, sustragerea, alterarea, multiplicarea, distrugerea sau folosirea acestui document fără a dispune de drept de acces autorizat!



Verifică nota de plată

Numărul notei de plată MPay: ?

00521002311133

 Am citit și accept Termenii și Condițiile de utilizare ale MPay și îmi exprim consimțământul pe datele mele cu caracter personal la efectuarea acestei plăți.

CAUTĂ

ÎNAPOI



Nota de plată:

Statut	Achitat
Numărul notei de plată	00521002311133
Plata pentru	Agenția Națională Transport Auto
Serviciul	Autorizație transport internațional
Cerere Nr.	ANT04210412153101826
Data generării	13 aprilie 2021

Confirmări de plată:

Plată 1	250.00 MDL
Comision MPay	1,20 MDL
12 aprilie 2021, 17:35:51	DESCARCĂ

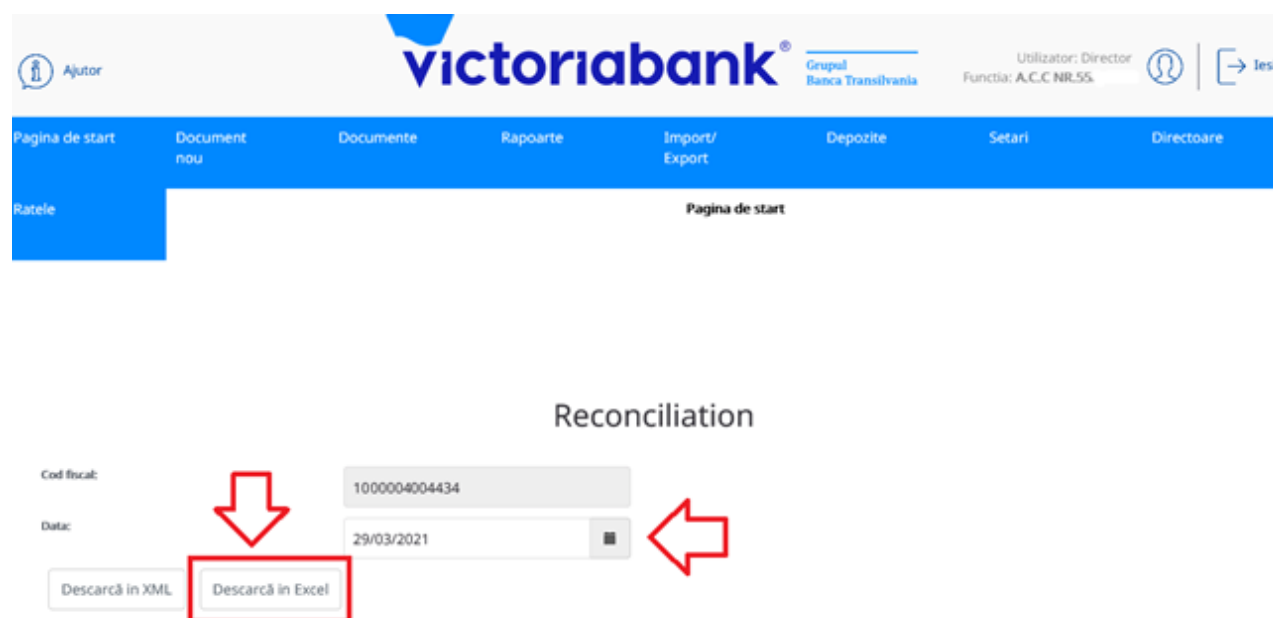
Confidențial**Atenție!** Se interzice deținerea, sustragerea, alterarea, multiplicarea, distrugerea sau folosirea acestui document fără a dispune de drept de acces autorizat!

XIX. Ghid reconciliere

Pentru a obține datele extinse referitor la încasarea plăților de la terțe persoane în favoarea organizației (reconciliere), este necesar sa accesați în VB24 Business rubrica “Rapoarte” -> “Reconciliation”.



Selectați data si accesați butonul “Descarcă în Excel” pentru a genera informația.



Confidențial

Atenție! Se interzice deținerea, sustragerea, alterarea, multiplicarea, distrugerea sau folosirea acestui document fără a dispune de drept de acces autorizat!

XX. Constituirea unui depozit în VB24Business

Din meniul Depozite, selectăm opțiunea Deschide depozit pentru a crea un depozit nou.

The screenshot shows the Victoriabank website interface. At the top, there is a navigation bar with the logo and the text 'victoriabank® Grupul Banca Transilvania'. To the right, it displays 'Utilizator: TEST SRL' and 'Funcția: Director'. Below the navigation bar, there is a menu with options: 'Pagina de start', 'Document nou', 'Documente', 'Rapoarte', 'Import/Export', 'Depozite', 'Setari', and 'Directoare'. Under the 'Depozite' menu, there are two sub-options: 'Deschide depozit' (highlighted with a red box) and 'Lista contractelor'.

La constituirea depozitului este obligatoriu să completăm suma depozitului, valuta si termenul (se indică în luni)

Deschide depozit

NUMELE CLIENTULUI: TEST SRL

ID CLIENTULUI: 89017

COD FISCAL CLIENT: 1000000000000

DATA EXECUTARII: 03/06/2021

SUMA: 100500.00

VALUTA: MDL

TERMEN(LUNI): 12.00

TIPUL DEPOSITULUI: ...

PARAMETRII TIPULUI DE DEPOZIT:

CONTUL DEPUNATORULUI: VICBMD2X884

CONTUL LA EXPIRAREA DEPOZITULUI: VICBMD2X884

CONTUL LA DOBÎNDA DEPOZITULUI: VICBMD2X884

Creeaza

Mai jos în document este necesar de selectat tipul depozitului, apoi se vor completa toți parametrii tipului de depozit solicitat. Obligatoriu se indica și contul depunătorului de unde se constituie soldul inițial al depozitului.

Contul curent selectat se va adauga automat și în câmpurile: contul la expirarea depozitului și dobînda depozitului.

Confidențial

Atenție! Se interzice deținerea, sustragerea, alterarea, multiplicarea, distrugerea sau folosirea acestui document fără a dispune de drept de acces autorizat!

Deschide depozit

NUMELE CLIENTULUI: TEST SRL	ID CLIENTULUI: 89017	COD FISCAL CLIENT: 100000000000	DATA EXECUTĂRII: 03/06/2021
SUMA: 100500.00	VALUTA: MDL	TERMEN(LUNI): 12.00	
TIPUL DEPOZITULUI: ...			
PARAMETRII TIPULUI DE DEPOZIT: ...			
CONTUL DEPUNĂTORULUI: VICBMD2X884	CONTUL LA EXPIRAREA DEPOZITULUI: VICBMD2X884	CONTUL LA DOBÎNDA DEPOZITULUI: VICBMD2X884	

Creeaza

Selectăm Tipul de depozit

Denumirea	Valuta	Dobînda(%)	Suma minima	Termen(luni)	Autoprelungire	Retragere partiala	Inchiderea inainte de timp	Frecventa platii dobi
ClasicPJ VB 12L CU PROROG	MDL	4	100000	12	<input checked="" type="checkbox"/>	Nu se permit	Primele 3 luni se retine t...	lunar
ClasicPJ VB 12L FARA PROR...	MDL	4	100000	12	<input type="checkbox"/>	Nu se permit	Primele 3 luni se retine t...	lunar

[Valuta] Equals 'MDL'

Inchide

După completarea datelor în contractul de depozit obligatoriu documentul se creaza și se semnează.

Sistemul va informa printr-un mesaj afișat în partea stângă sus dacă ordinul de plată a fost creat.

Ordinul de plată nu va fi creat dacă nu ați completat toate câmpurile obligatorii, sistemul afișând un mesaj de eroare.

Creat cu succes

Ulterior, se semnează documentul aplicandu-se prima și a doua semnătură (Director / Contabil) sau semnatura unica (DirCont).

Document este semnat

Confidențial

Atenție! Se interzice deținerea, sustragerea, alterarea, multiplicarea, distrugerea sau folosirea acestui document fără a dispune de drept de acces autorizat!

Deschide depozit

NUMELE CLIENTULUI: ID CLIENTULUI: COD FISCAL CLIENT: DATA EXECUTARII:

SUMA: VALUTA: TERMEN(LUNI):

TIPUL DEPOSITULUI:

PARAMETRII TIPULUI DE DEPOZIT:

Valuta: MDL
Suma minima: 100000
Termen(luni): 12
Dobinda(%): 4
Bonus(%): 0
Frecventa platii dobinzii: lunar

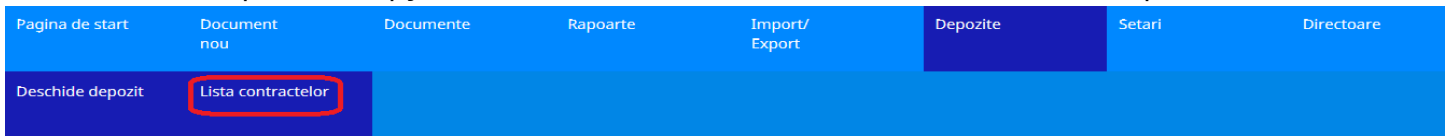
Autoprelungire: false
Reinvestirea: false
Aprovizionarea cu depozit: Nu se permit
Retragere partiala: Nu se permit
Inchiderea inainte de timp: Primele 3 luni se retine toata dobanda

CONTUL DEPINATORULUI: 498 ...

CONTUL LA EXPIRAREA DEPOZITULUI: ...

CONTUL LA DOBINDA DEPOZITULUI: ...

În meniul **Depozite**, opțiunea **Lista contractelor** se vizualizează depozitele constituite



Lista contractelor de depozit

	Contract ID	Valuta	Balanta contului	Rata dobinzii	Data deschiderii	Data scadentii	IBAN contului	Tipul depozit
	AA21041P89QK	MDL	100.003,00	4,00	10.02.2021	10.02.2022	MD78VI00000000000000000000	ClasicPJ VB 12L CU PROROG
	AA21041V09VL	MDL	0,00	4,00	10.02.2021	10.02.2022	MD78VI00000000000000000000	ClasicPJ VB 12L CU PROROG
	AA21041X7PYJ	MDL	0,00	4,00	10.02.2021	10.02.2022	MD78VI00000000000000000000	ClasicPJ VB 12L CU PROROG
	AA210423R632	MDL	100.050,00	4,00	11.02.2021	11.02.2022	MD78VI00000000000000000000	ClasicPJ VB 12L CU PROROG
	AA21044D0V4B	MDL	100.099,00	4,00	13.02.2021	13.02.2022	MD78VI00000000000000000000	ClasicPJ VB 12L CU PROROG
	AA21044DG97Y	MDL	100.005,00	4,00	13.02.2021	14.02.2022	MD78VI00000000000000000000	ClasicPJ VB 12L FARA PROROG
	AA21044DV29K	MDL	100.022,00	4,00	13.02.2021	13.02.2022	MD78VI00000000000000000000	ClasicPJ VB 12L CU PROROG
	AA21044PV8BL	MDL	100.025,00	4,00	13.02.2021	13.02.2022	MD78VI00000000000000000000	ClasicPJ VB 12L CU PROROG
	AA21044PZ864	USD	230,00	0,60	13.02.2021	13.02.2022	MD78VI00000000000000000000	ClasicPJ VB 12L CU PROROG
	AA21044X6ZMP	MDL	100.039,00	4,00	13.02.2021	13.02.2022	MD78VI00000000000000000000	ClasicPJ VB 12L CU PROROG
	AA21045SW0TH	MDL	100.005,00	4,00	14.02.2021	14.02.2022	MD78VI00000000000000000000	ClasicPJ VB 12L CU PROROG
	AA21045W3BBX	MDL	101.000,00	4,00	14.02.2021	14.02.2022	MD78VI00000000000000000000	ClasicPJ VB 12L CU PROROG
	AA2104726P4N	MDL	100.500,00	4,00	16.02.2021	17.02.2022	MD78VI00000000000000000000	ClasicPJ VB 12L FARA PROROG

FILTRU

Contract ID

După constituirea depozitului se vizualizeaza pe pagina de start în VB24Business soldul contului de depozit.

Confidențial

Atenție! Se interzice deținerea, sustragerea, alterarea, multiplicarea, distrugerea sau folosirea acestui document fără a dispune de drept de acces autorizat!

Bine ati venit!

CONTURILE MELE

MDL	MD16VI000000000000000000	0.00	MDL
MDL	MD16VI000000000000000000	0.00	MDL
MDL	MD16VI000000000000000000	0.00	MDL
MDL	MD16VI000000000000000000	0.00	MDL
USD	MD16VI000000000000000000	0.00	USD
EUR	MD16VI000000000000000000	0.00	EUR
MDL	MD16VI000000000000000000	0.00	MDL
MDL	MD16VI000000000000000000	0.00	MDL
MDL	MD16VI000000000000000000	100,500.00	MDL

În contractul de depozit e posibil de efectuat operațiuni ca: extras din cont, reziliere, închidere, alimentare, retragere depozit.

Contract de depozit

Contract ID

AA2104726P4N

Tipul depozit

ClasicPJ VB 12L FARA PROROG

Valuta

MDL

Rata dobinzii

4.00

Data deschiderii

16/02/2021

Data scadentii

17/02/2022

IBAN contului

MD16VI000000000000000000

Balanta contului

100,500.00

OPERATIUNI

Extrasul la contract de depozit

Parametrii la rezilierea contractului de depozit

Inchide contract de depozit

Alimentarea depozit

Retragere depozit

Pentru a vizualiza mișcările pe contul de depozit, selectăm operațiunea extrasul la contract de depozit.

Confidențial

Atenție! Se interzice deținerea, sustragerea, alterarea, multiplicarea, distrugerea sau folosirea acestui document fără a dispune de drept de acces autorizat!

Ajutor  Grupul Banca Transilvania Utilizator: TEST SRL Funcția: Director   Iesire

Pagina de start Document nou Documente Rapoarte Import/Export Depozite Setari Directoare

Ratele **Pagina de start**

Extrasul la contract de depozit

Drag a column header here to group by that column



Search...

Data	Suma debit	Suma cre...	Balans	Descriere
16.02.2021		100500	100500	Contract nou
	0.00	100500.00	100500.00	

Balanta contului

100,500.00

La alimentarea contului de depozit se va alege operațiunea Alimentarea Depozit care se efectuează prin Ordin de plată de la contul curent al clientului la contul de depozit (dacă tipul de depozit permite alimentarea).

După completarea tuturor câmpurilor obligatorii, documentul se „Creează” și „Semnează”.

Sistemul va informa printr-un un mesaj afișat în partea stângă sus dacă ordinul de plată a fost creat. Ordinul de plată nu va fi creat dacă nu ați completat toate câmpurile obligatorii, sistemul afișând un mesaj de eroare.

Ordin de plata

Document este semnat

ORDER NR.: 103

ORDER DATE: 03/06/2021

TRANS. CODE: 001 Transferurile ordinare de credit

AMOUNT: 1,000.00

EXECUTED: 03/06/2021

PRIORITY: Normal

DEBIT:

MFO: VICBMD2X884

BANK NAME: B.C."VICTORIABANK" S.A. suc.nr.12 Chisinau

ACCOUNT: MD96VI000000000000000000

ACCOUNT NAME: TEST SRL

FISCAL CODE: 1000000000000

CREDIT:

MFO: VICBMD2X884

BANK NAME: B.C."VICTORIABANK" S.A. suc.nr.12 Chisinau

ACCOUNT: MD16VI000000000000000000

ACCOUNT NAME: TEST SRL

FISCAL CODE: 1000000000000

TVA(9): 20 Include TVA

DESTINATION: alim

La retragerea din contul de depozit se va alege operațiunea Retragere Depozit care se efectuează prin Ordin de plată de la contul de depozit la contul curent (dacă tipul de depozit permite retragerea).

Confidențial

Atenție! Se interzice deținerea, sustragerea, alterarea, multiplicarea, distrugerea sau folosirea acestui document fără a dispune de drept de acces autorizat!

După completarea tuturor câmpurilor obligatorii, documentul se „Creează” și „Semnează”.

Sistemul va informa printr-un mesaj afișat în partea stângă sus dacă ordinul de plată a fost creat. Ordinul de plată nu va fi creat dacă Dvs nu ați completat toate câmpurile obligatorii, sistemul afișând un mesaj de eroare.

Ordin de plata

Document este semnat
✕

ORDER NR.: 104	ORDER DATE: 03/06/2021	TRANS. CODE: 001 Transferurile ordinare de credit	
AMOUNT: 500.00	EXECUTED: 03/06/2021	PRIORITY: Normal	
DEBIT:			
MFO: VICBMD2X884	BANK NAME: B.C."VICTORIABANK" S.A. suc.nr.12 Chisinau		
ACCOUNT: MD16VI000000000000000000	ACCOUNT NAME: TEST SRL		
FISCAL CODE: 1000000000000			
CREDIT:			
MFO: VICBMD2X884	BANK NAME: B.C."VICTORIABANK" S.A. suc.nr.12 Chisinau		
ACCOUNT: MD96VI000000000000000000	ACCOUNT NAME: TEST SRL		
FISCAL CODE: 1000000000000			
TVA(%): 20	Include TVA		
DESTINATION: retragere depozit			
<input type="button" value="Returnare"/> <input type="button" value="Tipar"/>			

Pentru a închide contractul înainte de termenul de expirare, este necesar de a selecta operațiunea Parametrii la rezilierea contractului de depozit.

Ajutor
Grupul Banca Transilvania
Utilizator: TEST SRL
Funcția: Director
Iesire

Pagina de start
Document nou
Documente
Rapoarte
Import/Export
Depozite
Setari
Directoare

Ratele
Pagina de start
Copiere
Deschiderea sablonului
Salvarea sablonului
Semnaturile
Istoria

Parametrii la rezilierea contractului de depozit

Suma dobinzii retinute	0.00
Suma noua a soldului depozitului	102,000.00

După expirarea contractului de depozit este posibil de a selecta operațiunea Închide contract de depozit.

Confidențial

Atenție! Se interzice deținerea, sustragerea, alterarea, multiplicarea, distrugerea sau folosirea acestui document fără a dispune de drept de acces autorizat!

Ajutor **victoriabank**® Grupul Banca Transilvania Utilizator: TEST SRL Funcția: Director Iesire

Pagina de start Document nou Documente Rapoarte Import/Export Depozite Setari Directoare

Ratele Pagina de start Copiere Deschiderea sablonului Salvarea sablonului Semnaturile Istoria

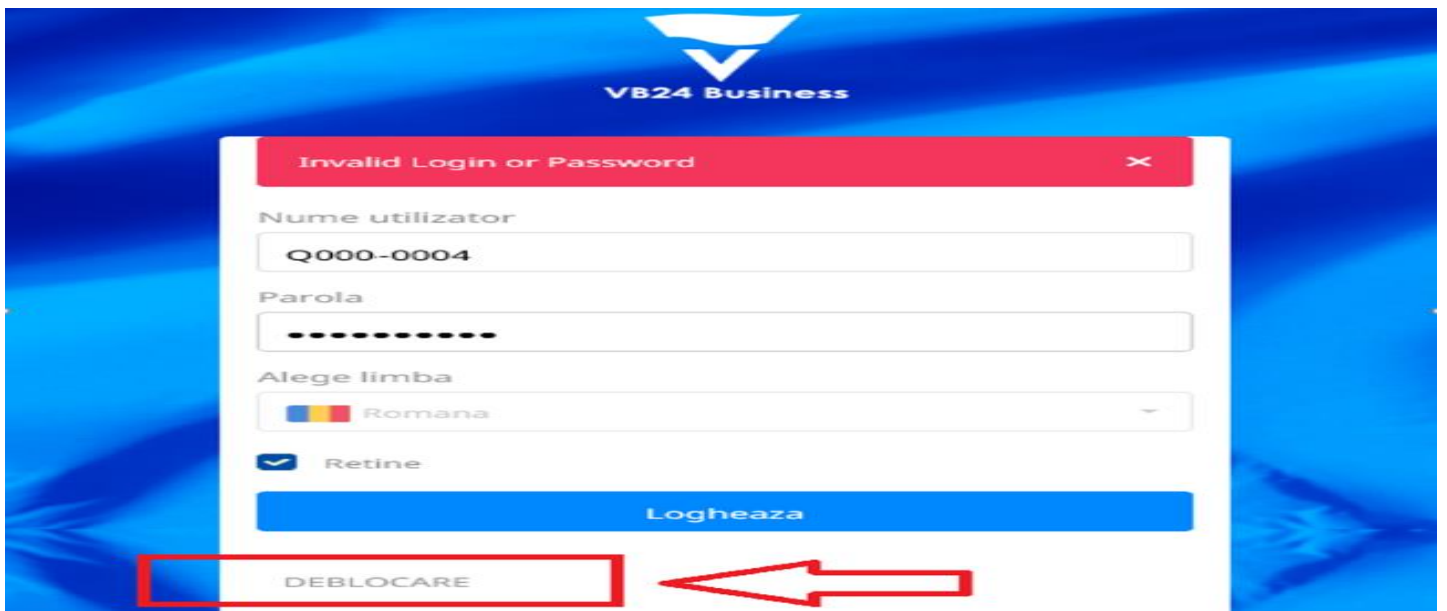
Inchide contract de depozit

DEPOSITCONTRACTID: AA2104726P4N	DATA EXECUTARIE: 03/06/2021	
NUMELE CLIENTULUI: TEST SRL	COD FISCAL CLIENT: 1000000000000	ID CLIENTULUI: 89017

Creeaza

XXI. Deblocare utilizator

Pentru a debloca accesul utilizatorului VB24 Business – tastati butonul “DEBLOCARE” :



In campul “Codul fiscal al companiei” indicati IDNO-ul companiei si tastati butonul “Debloca”.

Confidențial

Atenție! Se interzice deținerea, sustragerea, alterarea, multiplicarea, distrugerea sau folosirea acestui document fără a dispune de drept de acces autorizat!

VB24 Business

Login

Q000-0004

Cod fiscal al companiei:

1015600000000

DEBLOCARE

LogOff

2021, B.C. "Victoriabank" S.A. Support +373 (22) 785878

termeni de utilizare | FAQ

Sistemul va va informa printr-un mesaj in partea de sus daca e-mailul de confirmare a fost transmis.

VB24 Business

E-mailul de confirmare a fost trimis

Login

Q000-0004

Cod fiscal al companiei:

1015600000000

DEBLOCARE

LogOff

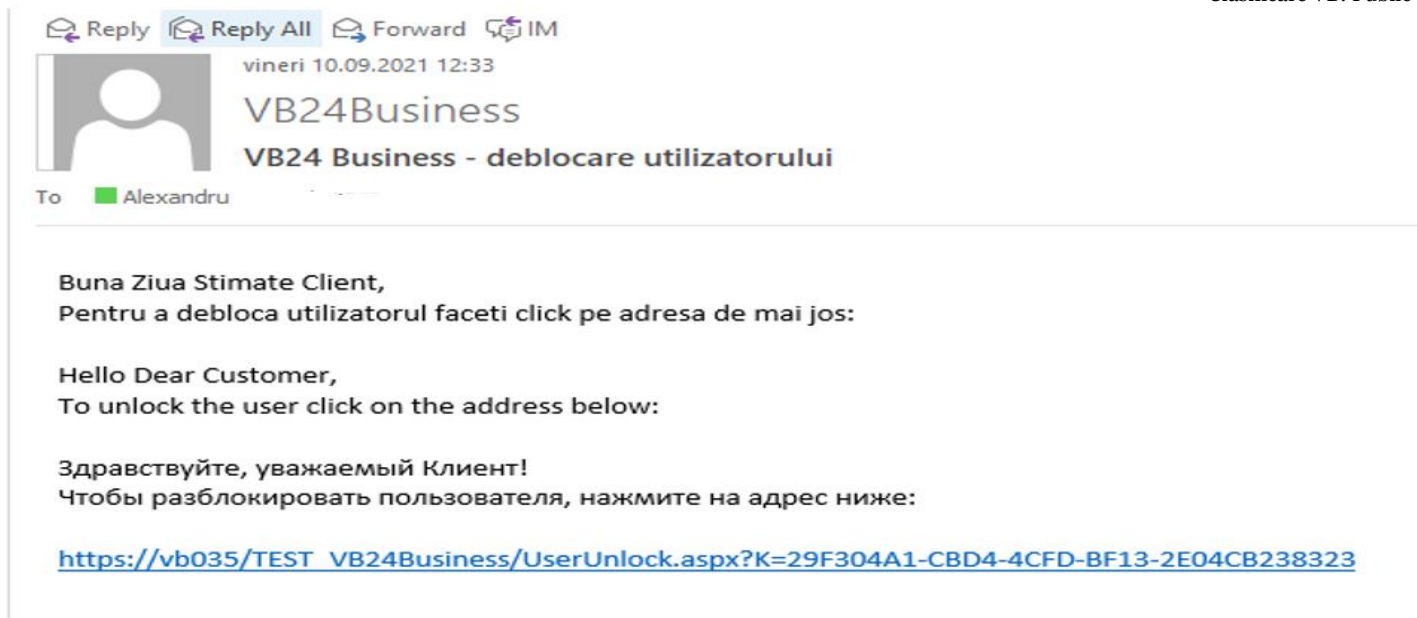
2021, B.C. "Victoriabank" S.A. Support +373 (22) 785878

termeni de utilizare | FAQ


Verificati e-mailul si accesati link-ul receptionat in mesaj:

Confidențial

Atenție! Se interzice deținerea, sustragerea, alterarea, multiplicarea, distrugerea sau folosirea acestui document fără a dispune de drept de acces autorizat!




Setati o parola noua pentru utilizatorul VB24 Bussines.



Sistemul va va informa printr-un mesaj in partea de sus daca utilizatorul a fost deblocat.

Confidențial

Atenție! Se interzice deținerea, sustragerea, alterarea, multiplicarea, distrugerea sau folosirea acestui document fără a dispune de drept de acces autorizat!



VB24 Business

Utilizatorul a fost deblocat

Nume utilizator

Parola

Alege limba

Romana

Retine

Logheaza

Accesand cu login-ul si parola noua va fi vizualizata pagina principala VB24 Business.



Ajutor

victoriabank® Grupul Banca Transilvania

Utilizator: Director
Funcția: A.C.C.

Pagina de start Document nou Documente Rapoarte Import/Export Depozite Credite Setari

Directoare Ratele

Pagina de start

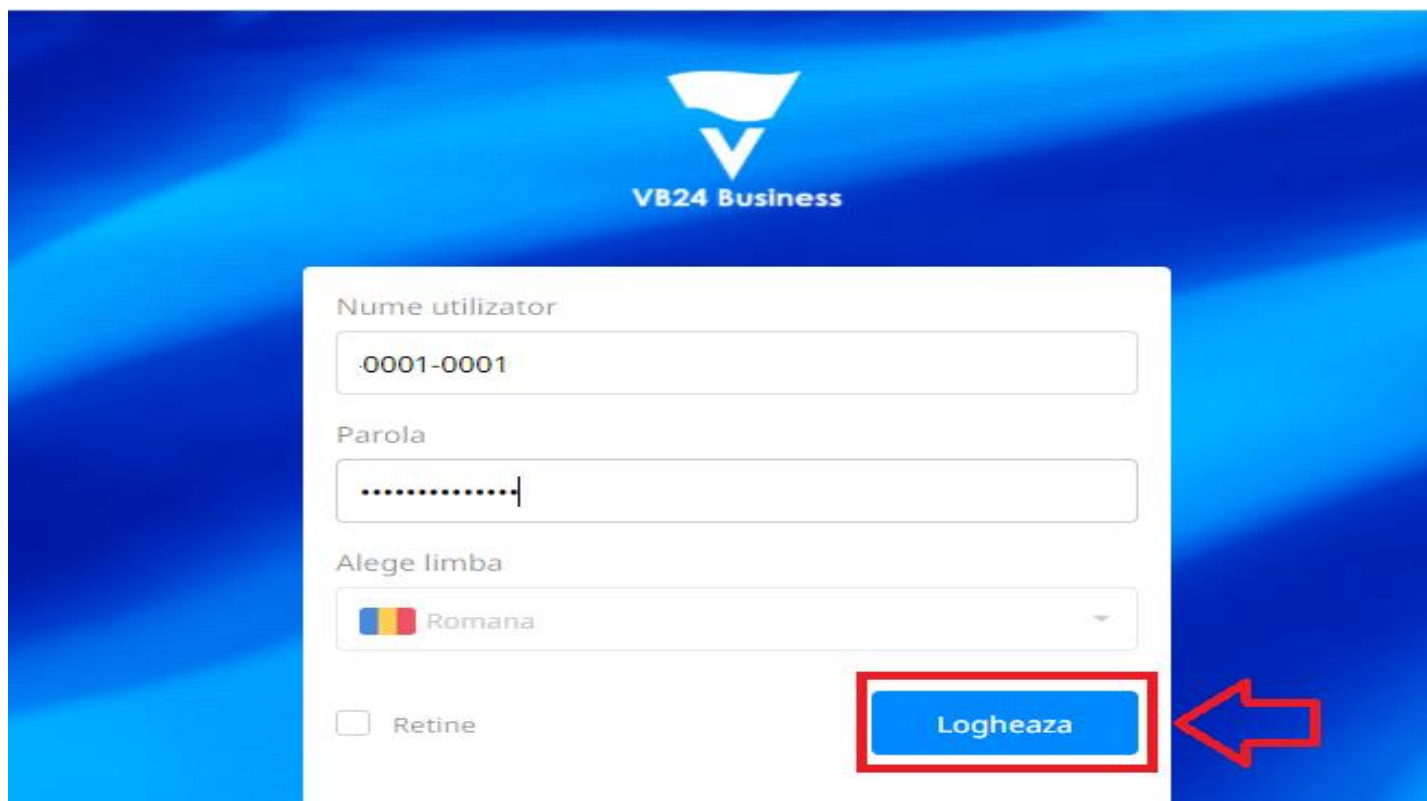
Bine ati venit!

Confidențial

Atenție! Se interzice deținerea, sustragerea, alterarea, multiplicarea, distrugerea sau folosirea acestui document fără a dispune de drept de acces autorizat!

XXII. Utilizare parola de unică folosință (OTP)

Accesăm pagina de logare, și indicăm numele utilizatorului și parola, după care tastăm butonul “Loghează”.



Nume utilizator
.0001-0001

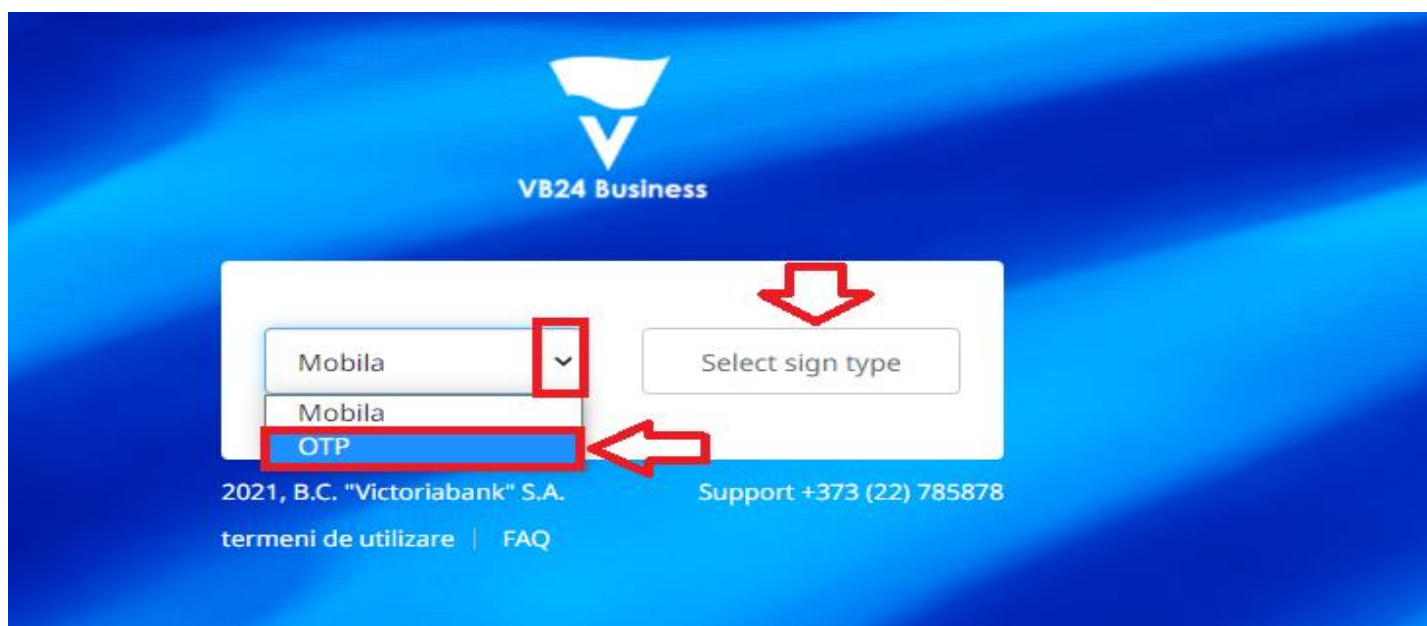
Parola
.....|

Alege limba
Romana

Retine

Logheaza

Selectăm tipul semnăturii “OTP”.



Mobila

Mobila

OTP

Select sign type

2021, B.C. "Victoriabank" S.A. Support +373 (22) 785878

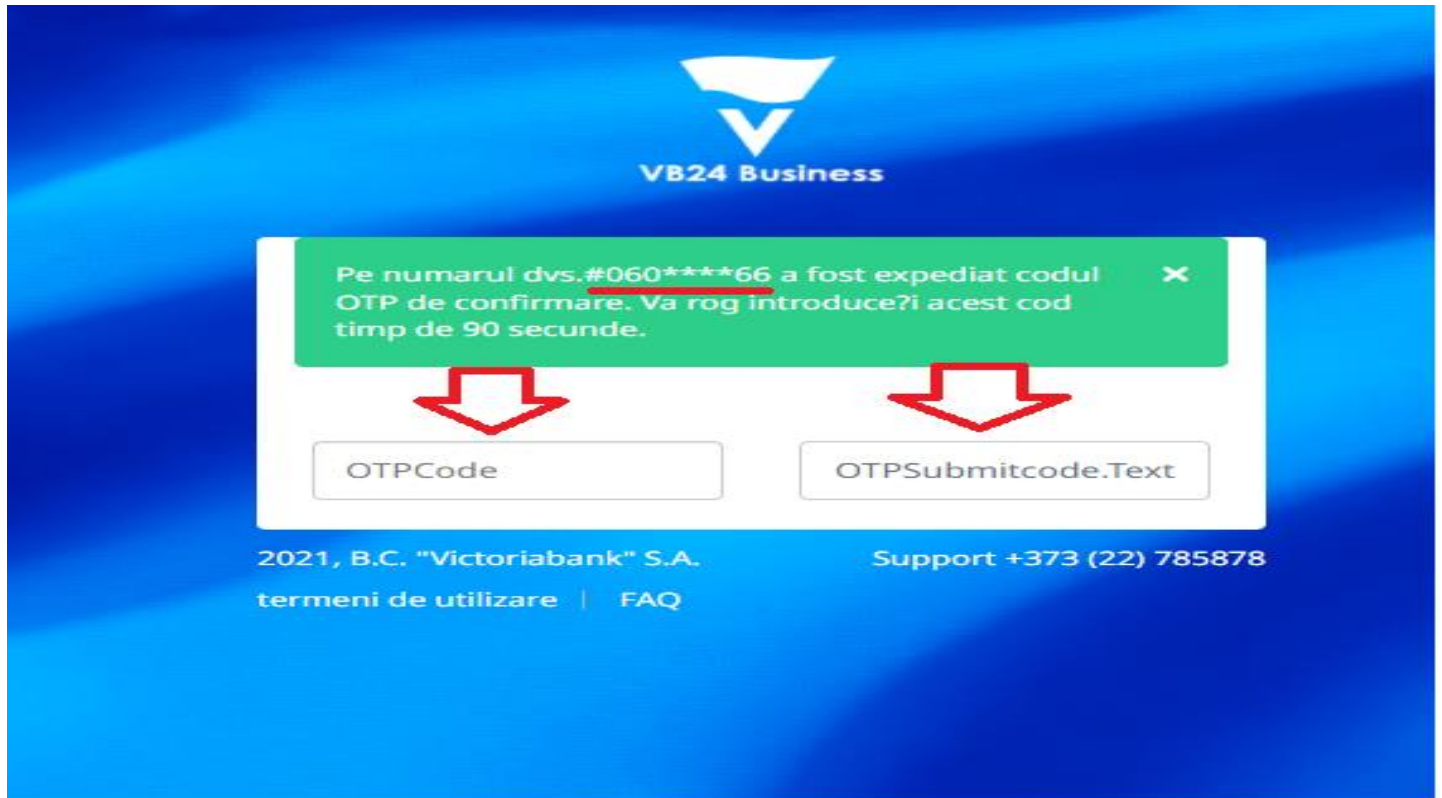
termeni de utilizare | FAQ

Confidențial

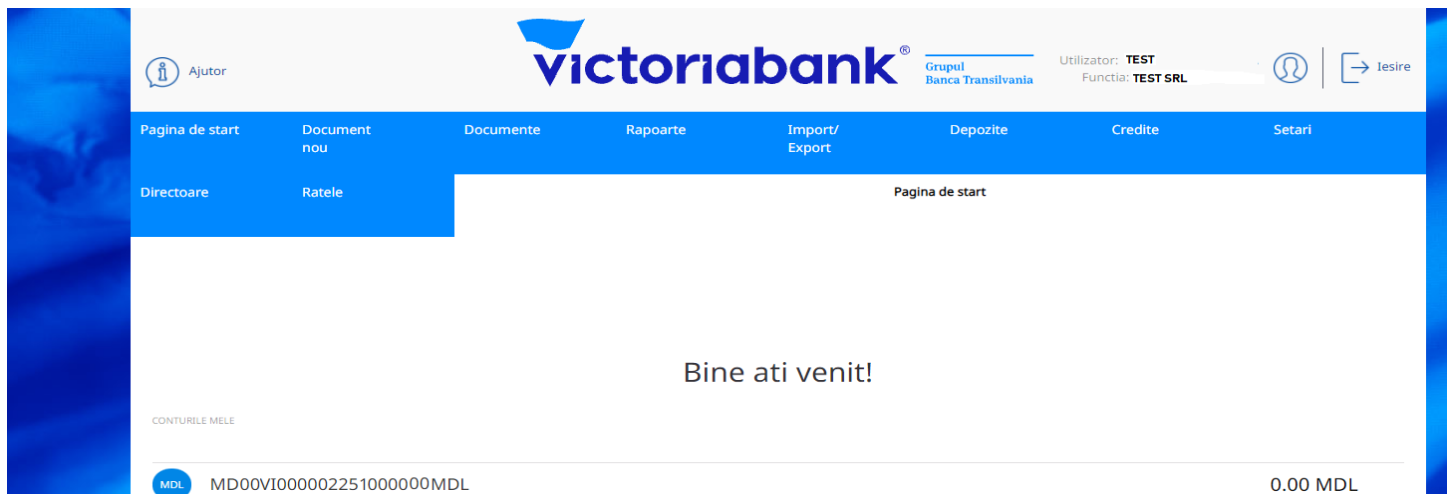
Atenție! Se interzice deținerea, sustragerea, alterarea, multiplicarea, distrugerea sau folosirea acestui document fără a dispune de drept de acces autorizat!

Pe numărul dvs. de telefon va fi expediat un mesaj cu parola de unică folosință OTP.

Întroduceți în decurs de maxim 90 de secunde parola de unică folosință OTP în câmpul "OTPCode", și tastați "Submit Code".



În scurt timp va fi vizualizată pagina principală VB24 Business.



Confidențial

Atenție! Se interzice deținerea, sustragerea, alterarea, multiplicarea, distrugerea sau folosirea acestui document fără a dispune de drept de acces autorizat!

XXIII. Achitare credit în VB24 Business

Lansăm meniul "CREDITE" din VB24 Business:

The screenshot shows the top navigation bar of the Victoriabank VB24 Business interface. The 'Credite' menu item is highlighted with a red box. Below the navigation bar, the 'Lista contractelor' menu item is also highlighted with a red box. The main content area displays 'Bine ati venit!' (Welcome!).

Selectăm din Lista contractelor, creditul solicitat:

The screenshot shows the 'Lista contractelor de credit' (Credit Contract List) table. The first row is highlighted with a red box, and a red arrow points to the edit icon in the first column of that row. The table contains the following data:

Nr. contract de credit	Suma contract	Valuta	Data contractului	Data scadentei	Sold credit	Suma neutilizata	Data urmatoarei plati	Suma spre plata
202000001	500.000,00	MDL	13.02.2021	11.02.2022	215.851,66	284.148,34	26.10.2021	457,79
202000002	1.000.000,00	MDL	21.02.2021	21.02.2022	493.588,00	0,00	20.10.2021	0,00
202000003	500.000,00	EUR	25.02.2021	25.02.2022	249.800,00	250.000,00	20.10.2021	19.710,71
202000004	300.000,00	USD	25.02.2021	25.02.2022	169.230,76	100.000,00	26.10.2021	15.880,34

Below the table, there is a filter section with the label 'FILTRU' and a text input field for 'Contract ID'. An 'Obține' (Get) button is located below the input field.

La deschiderea contractului de credit, e posibil de a vizualiza:

- Toate datele despre contractul de credit (Nr contract, suma contract, Produs, Contul creditului etc.),
- Grafic de rambursare a contractului

Confidențial

Atenție! Se interzice deținerea, sustragerea, alterarea, multiplicarea, distrugerea sau folosirea acestui document fără a dispune de drept de acces autorizat!

Contract de credit

ID contract de credit AA210443T8HB	Nr. contract de credit 202000001
Contul principal ME00VI01421000000000MDL	Suma contract 500,000.00
Produs CO PJ Linie de credit	Rata dobanzii (%) 3.75
Valuta MDL	Data scaden?ei 11/02/2022
Data contractului 13/02/2021	Suma neutilizata 284,148.34
Sold credit 215,851.66	Sume spre plata, pentru urmatoarea data de plata 457.79
Data urmatoarei pla?ii 26/10/2021	Sume restante 0.00
Nr. de zile restante 0	

OPERATIUNI

Grafic de rambursare a contractului

Achitarea liniei de credit

Grafic de rambursare a contractului

Drag a column header here to group by that column



Search...

Data	Balanta	Principal	Dobinda	Comision	Penalitati	Total
22.02.2021	499885.66	0	468.7	0	0	468.7
26.02.2021	215851.66	83334	188.8	0	1500	85022.8
26.03.2021	174184.66	41667	1075.63	0	11.57	42754.2
26.04.2021	132517.66	41667	1051.84	0	0	42718.84
26.05.2021	90850.66	41667	887.7	0	0	42554.7
28.06.2021	49183.66	41667	833.24	0	0	42500.24
26.07.2021	7516.66	41667	585.46	0	0	42252.46
26.08.2021	0	7516.66	513.64	0	0	8030.3
27.09.2021	0	0	505.15	0	0	505.15
26.10.2021	0	0	457.79	0	0	457.79
26.11.2021	0	0	489.37	0	0	489.37
27.12.2021	0	0	489.37	0	0	489.37
26.01.2022	0	0	473.58	0	0	473.58
11.02.2022	0	0	0	0	0	0
28.02.2022	0	0	520.94	0	0	520.94
	299185.66		8541.21	0.00	1511.57	309238.44

Pentru achitarea creditului este necesar de a selecta :

Confidențial

Atenție! Se interzice deținerea, sustragerea, alterarea, multiplicarea, distrugerea sau folosirea acestui document fără a dispune de drept de acces autorizat!

Contract de credit

ID contract de credit AA210443T8HB	Nr. contract de credit 202000001
Contul principal ME00VI01421000000000MDL	
Produs CO PJ Linie de credit	Suma contract 500,000.00
Valuta MDL	Rata dobanzii (%) 3.75
Data contractului 13/02/2021	Data scadenței 11/02/2022
Sold credit 215,851.66	Suma neutilizată 284,148.34
Data următoarei plăți 26/10/2021	Sume spre plată, pentru următoarea dată de plată 457.79
Nr. de zile restante 0	Sume restante 0.00

OPERATIUNI

Grafic de rambursare a contractului

Achitarea liniei de credit

REZILIAREA CONTRACTULUI DE CREDIT SE EFECTUEAZA DOAR IN SUCURSALA UNDE A FOST SEMNAT!

Achitarea liniei de credit

ID contract de credit AA210443T8HB	Nr. contract de credit 202000001	Data contractului 13/02/2021
Suma contract 500,000.00	Produs CO PJ Linie de credit	Valuta MDL
Valoarea soldului principalului restant 0.00	SUMA P/U ACHITARE 1000.00	SELECTAREA IBAN P/U ACHITAREA VICBMD2X884 MD00VI00000225130000JMDL 498 ...

Creeaza

După acțiunea de creare/semnare a documentului – se va verifica extrasul contului:

În VB24Business :

Confidențial

Atenție! Se interzice deținerea, sustragerea, alterarea, multiplicarea, distrugerea sau folosirea acestui document fără a dispune de drept de acces autorizat!

Extras din cont

MD00VI00000229000#000#MDL : 9,468.20 MDL

De la: 28/02/2021 Tipar cu documente

Pina la: 28/02/2021

Soldul Initial: 9,877.20 MDL

Data	Iesiri	Venit	Partener Detaliat	Destinatia
28/02/2021	2.00		BC Victoriabank SA 1002600001338 VICBMD2X 46771252115	Comisionul bancii nr9088111946
28/02/2021	100.00		GISTIC SRL 28195 VICBMD2X884 MD98VI02258	test1
28/02/2021	2.00		BC Victoriabank SA 1002600001338 VICBMD2X 46771252115	Comisionul bancii nr9088111947
28/02/2021	101.00		... MOLD ... SRL 10026 ... VICBMD2X884 MD85VI22582	test2
28/02/2021	2.00		BC Victoriabank SA 1002600001338 VICBMD2X 46771252115	Comisionul bancii nr9088111948
28/02/2021	102.00		MEDIA SRL 10136 VICBMD2X884 MD51VI02258	test3
28/02/2021	100.00		Short.name 89017 10046 VICBMD2X884 MD63VI014211200000006MDL	Rambursare credit
Rulaje	409.00	0.00		

XXIV. Intocmire cerere de conversie in cadrul Happy Hour

Pentru generarea conversiei in cadrul Happy Hour se acceseaza modulul Document nou -> Cerere de conversiune a valutei Happy Hour.

Victoriabank® Grupul Banca Transilvania Utilizator: ... RGHHEI Functia: ... CASH ... Iesire

Pagina de start	Document nou	Documente	Rapoarte	Import/Export	Depozite	Credite	Setari
Ordin de plata	Ordin de plata intrabancara in valuta	Ordin de plata in valuta	Cerere de conversiune a valutei	Cards Payment	Cerere de conversiune a valutei Happy Hour		

Bine ati venit!

CONTURILE MELE

Confidențial

Atenție! Se interzice deținerea, sustragerea, alterarea, multiplicarea, distrugerea sau folosirea acestui document fără a dispune de drept de acces autorizat!

În această fereastră se selectează conturile curente între care se dorește să fie efectuată conversia conform cursului oficial BNM (curs indicat automat), valuta vindută sau cumpărată și suma acesteia.

Cerere de conversiune a valutei

Conversiile valutare vor fi procesate in regim on-line – NON STOP, daca acestea corespund clauzelor specifice ale Conditilor Generale de Afaceri (capitolul Functionarea si operarea conturilor).

Happy Hour Business

VINDE CODUL BANCI: VICBMD2X884 ... CONT: MD51VI0000022512:0000IMDL 498 ... COD FISCAL: 100460 SUMA: 0.00		DATA EXECUTARII: 02/02/2022 BANCA PLATITOARE: B.C."VICTORIABANK" S.A. suc.nr.12 Chisinau NUMELE PLATITORULUI: (R) MOLDOVA SRL ICS	
CUMPARA CODUL BANCI: VICBMD2X884 ... CONT: MD57VI0000000022515:0000 978 ... COD FISCAL: 1004601L SUMA: 0.00		BANCA BENEFICIARA: B.C."VICTORIABANK" S.A. suc.nr.12 Chisinau NUMELE BENEFICIARULUI: (R) MOLDOVA SRL ICS	
VINDE / CUMPARA RATA: 20.2221 CUMPARA / VINDE RATA: 0.0495	498	978	498
INFORMATIA ADITIONALA DESTINATIA PLATI: happy			

Creeaza

După completarea tuturor câmpurilor obligatorii, accesați butonul „Creează”. Sistemul va informa printr-un un mesaj afișat în partea de sus a paginii dacă documentul a fost creat.

Cerere de conversiune a valutei

Creat cu succes

Conversiile valutare vor fi procesate in regim on-line – NON STOP, daca acestea corespund clauzelor specifice ale Conditilor Generale de Afaceri (capitolul Functionarea si operarea conturilor).

Happy Hour Business

DATA EXECUTARII:

02/02/2022

VINDE

Confidențial

Atenție! Se interzice deținerea, sustragerea, alterarea, multiplicarea, distrugerea sau folosirea acestui document fără a dispune de drept de acces autorizat!

Dacă aveți dreptul la semnătură, atunci Dvs. puteți semna cererea de conversie accesând butonul "Semnează".

Sistemul vă va informa printr-un mesaj afișat în partea de sus a paginii dacă a fost aplicată semnătura electronică.

Cerere de conversiune a valutei

Document este semnat

Conversiile valutare vor fi procesate in regim on-line – NON STOP, daca acestea corespund clauzelor specifice ale Condițiilor Generale de Afaceri (capitolul Funcționarea și operarea conturilor).

Happy Hour Business

Nota: Serviciul **Happy Hour** va fi disponibil in interfața **VB24BUSINESS**, pentru clienții cu pachetele **CPAG** și **NELIMITAT**.

Conversiile valutare in cadrul **Happy Hour**, conform cursului oficial BNM pot fi efectuate între conturile curente ale aceluiași titular, timp de o oră, in fiecare zi de lucru, pentru sume care, cumulat, nu vor depăși 500 EUR/zi (sau echivalentul).

XXV. Efectuare transfer salariu in cadrul proiectului de salarizare

Pentru a obtine lista proiectului salarial accesați din departamentul Import/Export opțiunea "Lista de proiect de salarizare", efectuăm următorii pași:

Selectăm "Codul proiectului salarial" apoi activăm tasta obține, dupa care butonul "+", ca rezultat se afișează lista salariaților.

The screenshot shows the 'Lista de proiect de salarizare' form in the VB24BUSINESS application. The form is located under the 'Import/Export' menu. It contains the following fields and buttons:

- NUMELE CLIENTULUI:** TEST SRL
- CODUL FISCAL:** 1000000000000
- DATA EXECUTARII:** 30/04/2019
- CODUL PROIECTULUI SALARIAL:** VLG
- Buttons:** Creeaza, Obține

A blue arrow points to the 'Obține' button, indicating the next step in the process.

Confidențial

Atenție! Se interzice deținerea, sustragerea, alterarea, multiplicarea, distrugerea sau folosirea acestui document fără a dispune de drept de acces autorizat!

Lista de proiect de salarizare

NUMELE CLIENTULUI:

CODUL FISCAL:

DATA EXECUTARII:

CODUL PROIECTULUI SALARIAL:

NUMELE FISIERULUI:

DESCRIPTION:

SUMA DEPASESTE [AMOUNT] LEI

Numar:

Nume:

Prenume:

Patronimic:

Suma:

Contul:

Lista de proiect de salarizare

NUMELE CLIENTULUI:

CODUL FISCAL:

DATA EXECUTARII:

CODUL PROIECTULUI SALARIAL:

NUMELE FISIERULUI:

DESCRIPTION:

SUMA DEPASESTE [AMOUNT] LEI


<input type="checkbox"/>	<input type="checkbox"/>	Numar	Exista date pentru:	Formatul fisierului nu este valid	Patronimic	Nu exista date pentru procesare	Contul
<input type="checkbox"/>	<input type="checkbox"/>	0	Ciobanu	Ion	Ion	0.00	22590000000000000000
<input type="checkbox"/>	<input type="checkbox"/>	0	Mihai	Vasile	Vasile	0.00	22590000000000000000
<input type="checkbox"/>	<input type="checkbox"/>	0	Petrea	Andrei	Andrei	0.00	22590000000000000000

Confidențial

Atenție! Se interzice deținerea, sustragerea, alterarea, multiplicarea, distrugerea sau folosirea acestui document fără a dispune de drept de acces autorizat!

Pentru a completa datele din proiectul salarial putem opta pentru una din aceste doua optiuni:

Optiunea 1:

- Accesam butonul  din partea stanga in dreptul fiecarui angajat din lista si indicăm suma necesară, apoi salvăm informația prin activarea butonului “Modifică” și datele se plasează în lista proiectului de salarizare.
- Repetam procedura pentru fiecare angajat din Lista de proiect de salarizare.
- Dupa completarea listei verificam suma totala si tastam butonul “Creaza” -> “Semneaza”.
- Generam Ordin de plata cu suma totala catre contul intermediar de salarizare (datele bancare le receptionati la Sucursala, la deschiderea contului salarial).

Optiunea 2:

- Prin activarea butonului “Descărcați fișier” se obține un fișier Excel, care urmează să îl salvăm în calculator și să efectuăm modificările necesare. Vom completa doar coloana “SUMEL” cu suma pe care trebuie să o primească fiecare angajat la card
- Pentru a încărca fișierul în proiectul de salarizare tastăm butonul “Browse” și selectăm fișierul excel -> “Încărcați fișier” și lista de date se actualizează cu informația din fișierul Excel. Pentru a verifica datele încarcate vom tasta butonul “ + “
- Verificam suma totala si tastam butonul “Creaza” -> “Semneaza”.
- Generam Ordin de plata cu suma totala catre contul intermediar de salarizare (datele bancare le receptionati la Sucursala, la deschiderea contului salarial).

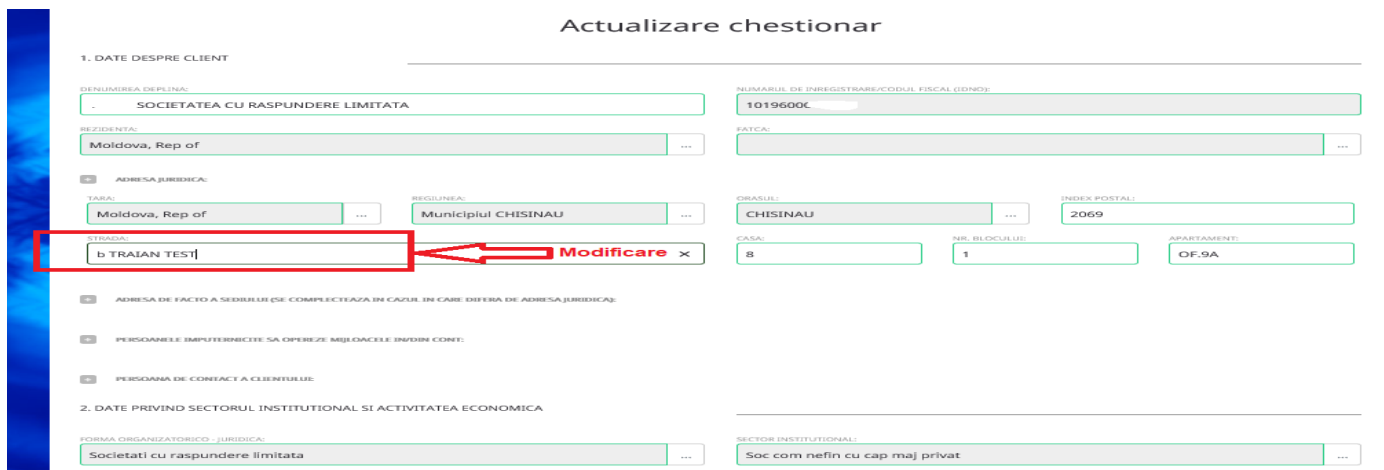
XXVI. Actualizare chestionar în VB24 Business

Pentru actualizarea chestionarului accesați rubrica “Setări” -> “Actualizare chestionar”.



The screenshot shows the top navigation bar of the Victoriabank web application. The 'Setari' button is highlighted with a red box. Below it, the 'Actualizare chestionar' button is also highlighted with a red box. Other buttons in the menu include 'Pagina de start', 'Document nou', 'Documente', 'Rapoarte', 'Import/Export', 'Depozite', 'Credite', and 'Setari'.

Se verifică corectitudinea datelor din chestionar, iar în cazul în care este necesar, efectuați modificări.



The screenshot shows the 'Actualizare chestionar' form. The form is divided into two main sections: '1. DATE DESPRE CLIENT' and '2. DATE PRIVIND SECTORUL INSTITUTIONAL SI ACTIVITATEA ECONOMICA'. In the first section, the 'Nume' field is highlighted with a red box and contains the text 'b TRAIAN TEST'. A red arrow points from this field to a 'Modificare' button. Other fields include 'DENUMIREA DEPLINA', 'NUMARUL DE INREGISTRARE/CODUL FISCAL (CNP)', 'REZIDENTIA', 'TARARA JURIDICA', 'REGIUNEA', 'ORASUL', 'INDEX POSTAL', 'CASA', 'NR. BLOCULUI', 'APARTAMENT', 'ADRESA DE FACTO A SEBIULUI DE COMPLETAREA IN CAZUL IN CARE DIFERA DE ADRESA JURIDICA', 'PERSONELE IMPUTERNICITE SA OPERERE MBILOACELE INVOIN CONT', and 'PERSONA DE CONTACT A CLIENTULUI'. The second section includes 'FORMA ORGANIZATORICĂ - JURIDICĂ' and 'SECTOR INSTITUTIONAL'.

Confidențial

Atenție! Se interzice deținerea, sustragerea, alterarea, multiplicarea, distrugerea sau folosirea acestui document fără a dispune de drept de acces autorizat!

După modificarea și verificarea datelor din chestionar tastează butonul "Creează".

3. ACTIVITATI PRECONIZATE

TIPURILE DE OPERATIUNI BANCARE PRECONIZATE A FI EFECTUATE PRIN CONTURILE DESCHISE DE BANCA:

Transfer local Transferuri internationale Operatiuni cu numerar Operatiuni cu carduri Depozite

Credite Altele Schimb valutar Servicii de brokeraj

NUMARUL TRANZACTIILOR PRECONIZATE A FI EFECTUATE PRIN CONTURILE DESCHISE IN BANCA:

RULAJUL MEDIU LUNAR PRECONIZAT IN CONTURILE DESCHISE IN BANCA (LEI):

SCOPUL SI NATURA TRANZACTIILOR DESFASURATE IN CONT:

Obținerea veniturilor Tranzactii financiare Indemnizatii sociale Achitarea cheltuielilor personale

Altele Obținere profit din activ. de baza Achitarea chelt. din activ. de baza

4. DECLARATII PRIVIND IDENTITATEA BENEFICIARULUI EFECTIV

SUBSEMNAȚUL CLIENT:

IN PERSOANA ADMINISTRATORULUI:

DECLAR PE PROPRIA RĂSPUNDERE CĂ BENEFICIARUL EFECTIV AL AGENTULUI ECONOMIC ESTE / SUNT:

5. DEȚINEREA CONTROLULUI EFECTIV

PERSOANE DE CONTROL:

DIN BENEFICIARI EFECTIVI SAU DIN PERSOANELE CU FUNȚII DE CONTROL SUNT PERSOANE EXPUSE POLITIC:

ADAUGATI FISIER:

ADAUGATI FISIER:

	Nume de fișier	Descriere
<input checked="" type="checkbox"/>	ExtrasASP.pdf	Extras ASP

Sistemul vă informează printr-un un mesaj afișat în partea de sus dacă Actualizarea chestionarului a fost creată.

Actualizare chestionar

Creat cu succes

1. DATE DESPRE CLIENT

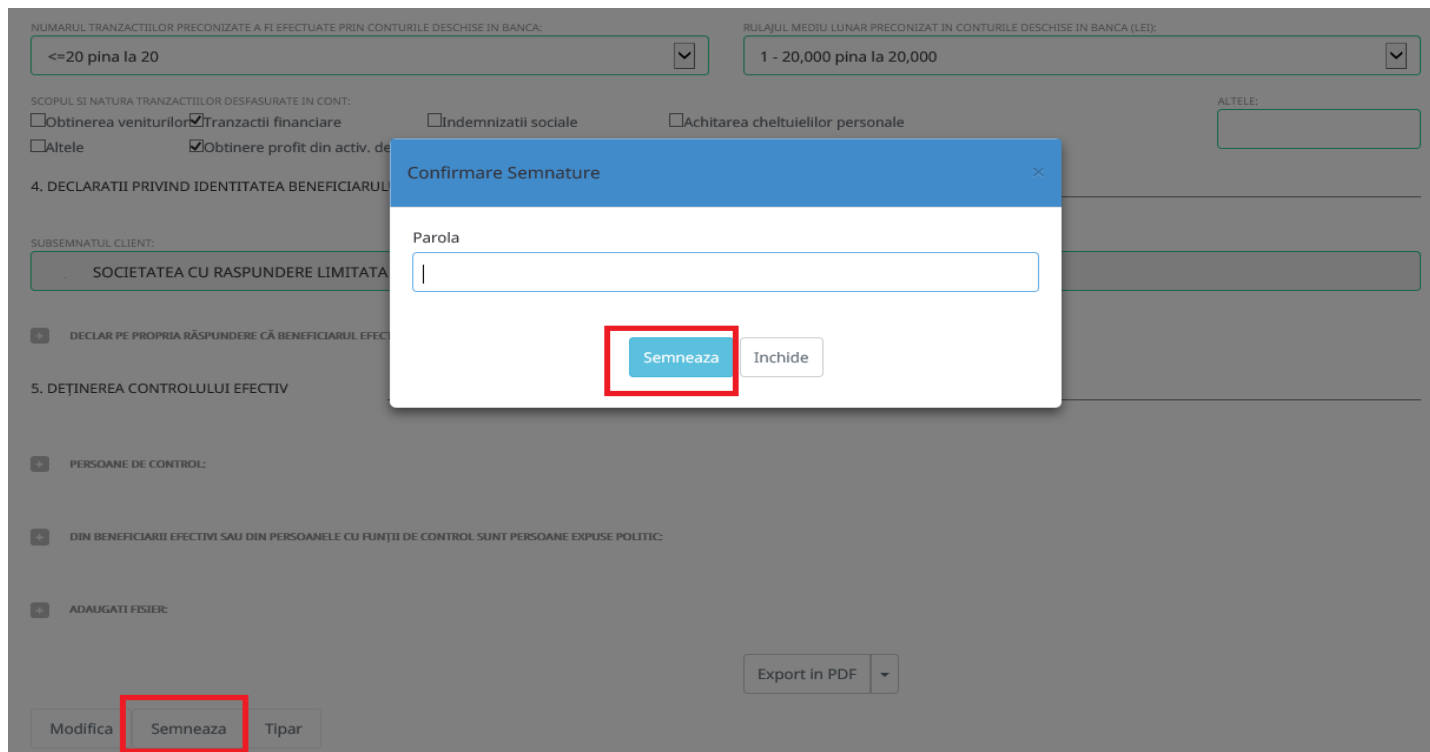
DENUMIREA DEPLINA:

NUMARUL DE INREGISTRARE/CODUL FISCAL (EDNO):

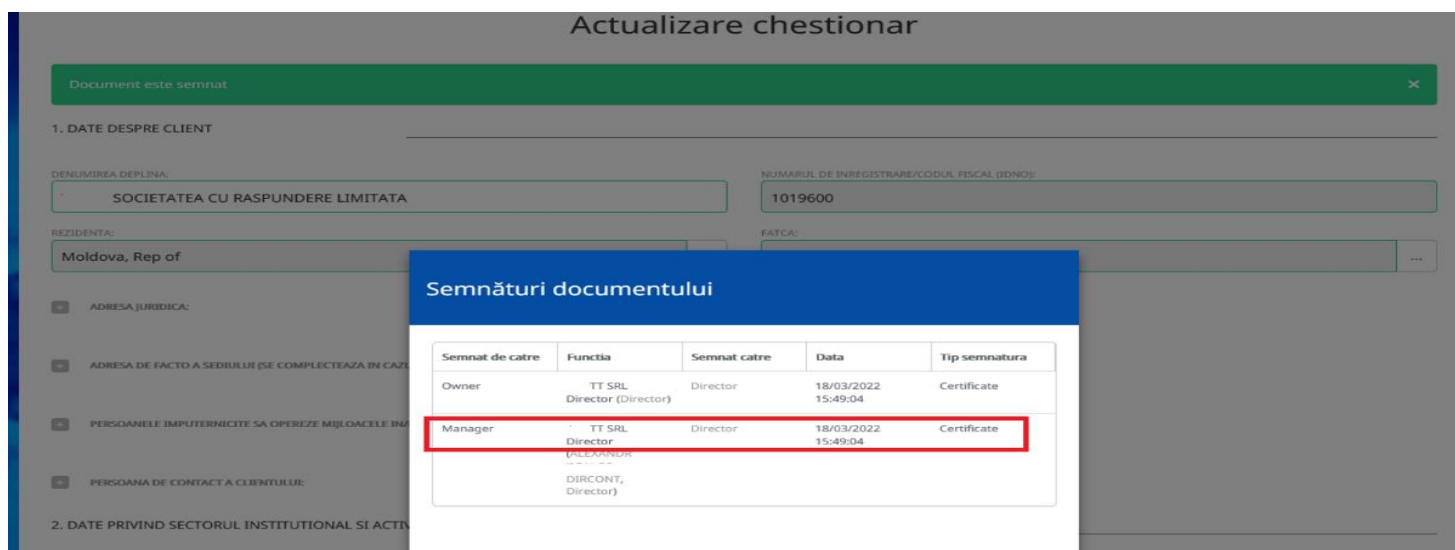
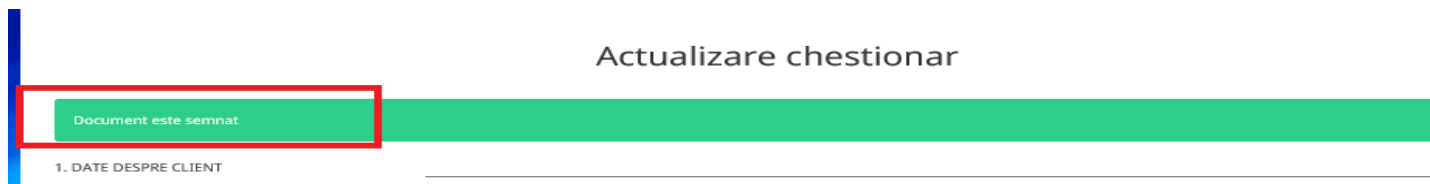
Confidențial

Atenție! Se interzice deținerea, sustragerea, alterarea, multiplicarea, distrugerea sau folosirea acestui document fără a dispune de drept de acces autorizat!

Semnați accesând butonul “Semnează” și introduceți parola de confirmare a semnăturii.



Sistemul vă va informa printr-un mesaj afișat în partea de sus dacă a fost aplicată semnătura electronică

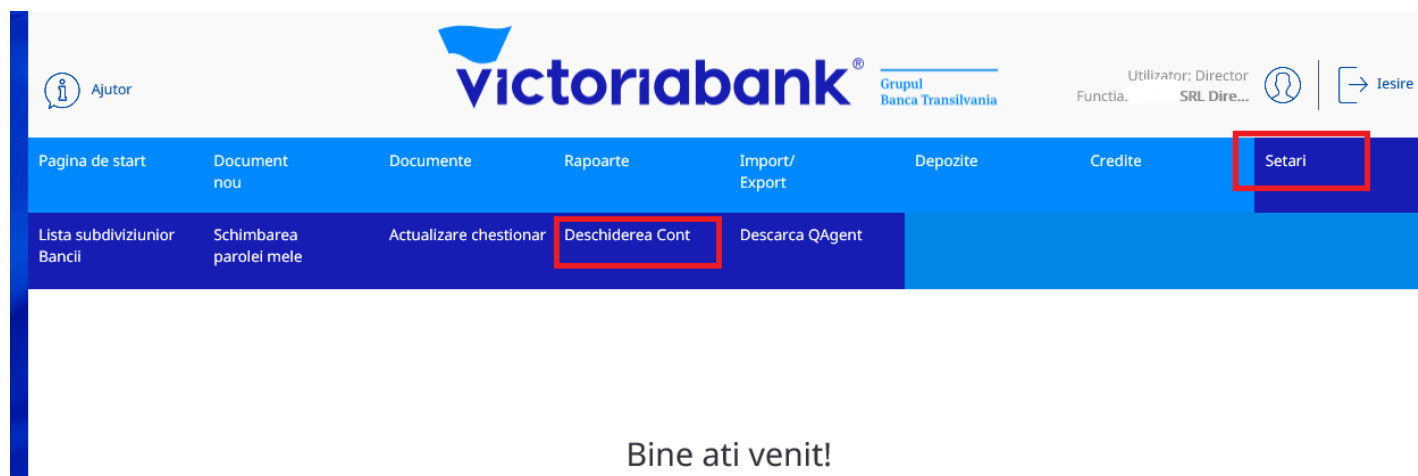


Confidențial

Atenție! Se interzice deținerea, sustragerea, alterarea, multiplicarea, distrugerea sau folosirea acestui document fără a dispune de drept de acces autorizat!

XXVII. Deschidere cont nou din VB24 Business

Pentru deschidere unui cont este necesar sa accesati rubrica "Setari" -> "Deschidere Cont".



Dupa selectarea valutei contului si verificarea datelor tastati butonul "Creeaza":

The screenshot shows the 'Deschiderea cont' (Open Account) form. The 'Deschiderea Cont' button in the navigation menu is highlighted with a red box. The form fields include: DENUMIREA TITULARULUI (TT SRL), CODUL FISCAL (10196000), VALUTA CONTULUI (MDL), and DENUMIREA SUCURSALEI (B.C. 'VICTORIABANK' S.A. fil.nr.14 Chisinau). The 'Creeaza' button is highlighted with a red box.

Semnați accesând butonul "Semnează" și introduceți parola de confirmare a semnăturii.

Confidențial

Atenție! Se interzice deținerea, sustragerea, alterarea, multiplicarea, distrugerea sau folosirea acestui document fără a dispune de drept de acces autorizat!

Ajutor

victoriabank® Grupul Banca Transilvania

Utilizator: Director Functia: iRL Dire... | Inesire

Pagina de start Document nou Documente Rapoarte Import/Export Depozite Credite Setari

Directoare Ratele

Pagina de start Copiere Deschiderea sablonului Salvarea sablonului Semnaturile Istoria

Confirmare Semnatura

Parola

.....

Semneaza Inchide

Creat cu succes

DENUMIREA TITULARULUI: TT SRL

CODUL FISCAL: 10196000

VALUTA CONTULUI: MDL

DENUMIREA SUCURSALEI: B.C. "VICTORIABANK" S.A. fil.nr.14 Chisinau

Export in PDF

Modifica Semneaza Tipar

Sistemul vă va informa printr-un mesaj afișat, în partea de sus, dacă a fost aplicată semnătura electronică.

Deschiderea cont

Document este semnat

NUMARUL DE CONT CREAT: 22511400000006MDL

IBAN DE CONT CREAT: MD22VI02251140000006MDL

DENUMIREA TITULARULUI: 1 TT SRL

CODUL FISCAL: 1019600

VALUTA CONTULUI: MDL

DENUMIREA SUCURSALEI: B.C. "VICTORIABANK" S.A. fil.nr.14 Chisinau

Export in PDF

Returnare Tipar

Confidențial

Atenție! Se interzice deținerea, sustragerea, alterarea, multiplicarea, distrugerea sau folosirea acestui document fără a dispune de drept de acces autorizat!

Semnatura electronica a fost aplicata la document :

Deschiderea cont

NUMARUL DE CONT CREAT: 22511400000006MDL
IBAN DE CONT CREAT: []

DENUMIREA TITULARULUI: T SRL

VALUTA CONTULUI: MDL

Tipar

Semnături documentului

Semnat de catre	Funcția	Semnat catre	Data	Tip semnatura
Owner	IT SRL Director (Director)	Director	10/05/2022 10:14:57	Certificate
Manager	TT SRL Director ()	Director	10/05/2022 10:14:57	Certificate

REZULTAT :

Cont nou a fost generat si a fost adaugat in lista de conturi (IBAN) in VB24 Business :

Bine ati venit!

CONTURILE MELE

USD	MD11VI02224000000000USD	39.74 USD
EUR	MD93VI02224140000000EUR	04.29 EUR
MDL	MD40VI02224140000000MDL	24.51 MDL
RON	MD18VI022241400000021RON	0.00 RON
CHF	MD18VI022511400000001CHF	0.00 CHF
MDL	MD22VI022511400000006MDL	0.00 MDL

Confidențial

Atenție! Se interzice deținerea, sustragerea, alterarea, multiplicarea, distrugerea sau folosirea acestui document fără a dispune de drept de acces autorizat!

Pentru a vizualiza/tipari documentul accesati "Deschiderea cont" :

Deschiderea cont

NUMARUL DE CONT CREAT

22511400000006MDL

IBAN DE CONT CREAT

MD22VI02251140000006MDL

DENUMIREA TITULARULUI

TT SRL

CODUL FISCAL

101960

VALUTA CONTULUI

MDL

DENUMIREA SUCURSALEI

B.C."VICTORIABANK"S.A. fil.nr.14 Chisinau

Export in PDF

Tipar

CERERE DE DESCHIDERE A CONTULUI

Prin prezenta TT SRL
(denumirea titularului de cont)

situată pe adresa Moldova, Municipiul CHISINAU, str. CALEA tel/fax 373699

e-mail aj@n.md codul fiscal 101960004

rugăm de a ne deschide un cont 2251 MDL
(denumirea și valuta contului)

În acest scop, anexăm următoarele documente (de indicat documentele prezentate pentru deschiderea contului)

Declar ca în relațiile cu banca nu vom utiliza și nu vom aplica ștampila pe actele aferente.

Semnăturile autorizate ale titularului

Confidențial

Atenție! Se interzice deținerea, sustragerea, alterarea, multiplicarea, distrugerea sau folosirea acestui document fără a dispune de drept de acces autorizat!

XXVIII. Deschidere card bancar din VB24 Business

Pentru deschiderea unui card bancar este necesar sa accesati rubrica “Setari” -> “Deschiderea cardului bancar”.



The screenshot shows the top navigation bar of the Victoriabank VB24 Business interface. The 'Setari' (Settings) tab is selected. Underneath, the 'Deschiderea cardului bancar' (Open bank card) option is highlighted with a red box. Other options in the menu include 'Pagina de start', 'Document nou', 'Documente', 'Rapoarte', 'Import/Export', 'Depozite', 'Credite', 'Lista subdiviziunilor Bancii', 'Schimbarea parolei mele', 'Actualizare chestionar', 'Deschiderea Cont', and 'Descarca QAgent'. The user is logged in as 'Accounting TEST' with the role 'C'. The page displays 'Bine ati venit!' (Welcome!).

Dupa selectarea valutei contului, indicarea datelor detinatorului cardului, tastati butonul “Creeaza”:



The screenshot shows the 'Deschiderea cardului bancar' (Open bank card) form. The form contains the following fields:

- DENUMIREA TITULARULUI: CHISINAU SRL ICS
- CODUL FISCAL: 1000030005600
- VALUTA CONTULUI: MDL (highlighted with a red box)
- TIPUL CARDULUI: VISA Business
- NUME, PRENUME, PATRONIMIC A DETINATORULUI DE CARD: BRAS ROBERT
- CODUL FISCAL A DETINATORULUI DE CARD: 20C0000030048
- MFO: VICBMD2X416

A 'Creeaza' (Create) button is located at the bottom left of the form.

Confidențial

Atenție! Se interzice deținerea, sustragerea, alterarea, multiplicarea, distrugerea sau folosirea acestui document fără a dispune de drept de acces autorizat!

Semnați accesând butonul “Semnează” și introduceți parola de confirmare a semnăturii.

Deschiderea cardului bancar

Creat cu succes
×

<small>DENUMIREA TITULARULUI</small> <input style="width: 90%; border: 1px solid #ccc;" type="text" value="CHISINAU SRL ICS"/>	<small>CODUL FISCAL</small> <input style="width: 90%; border: 1px solid #ccc;" type="text" value="100000130030"/>
<small>VALUTA CONTULUI</small> <input style="width: 90%; border: 1px solid #ccc;" type="text" value="MDL"/>	<small>TIPUL CARDULUI</small> <input style="width: 90%; border: 1px solid #ccc;" type="text" value="VISA Business"/>
<small>NUME, PRENUME, PATRONIMIC A DETINATORULUI DE CARD</small> <input style="width: 90%; border: 1px solid #ccc;" type="text" value="BRAS ROBERT"/>	<small>CODUL FISCAL A DETINATORULUI DE CARD</small> <input style="width: 90%; border: 1px solid #ccc;" type="text" value="2000011000004"/>
<small>MFO:</small> <input style="width: 90%; border: 1px solid #ccc;" type="text" value="VICBMD2X416"/>	<input type="button" value="Export in PDF"/>

Creat cu succes
×

Confirmare Semnatura
×

Parola

Creat cu succes
×

<small>DENUMIREA TITULARULUI</small> <input style="width: 90%; border: 1px solid #ccc;" type="text" value="CHISINAU SRL ICS"/>	<small>CODUL FISCAL</small> <input style="width: 90%; border: 1px solid #ccc;" type="text" value="100360000016"/>
<small>VALUTA CONTULUI</small> <input style="width: 90%; border: 1px solid #ccc;" type="text" value="MDL"/>	<small>TIPUL CARDULUI</small> <input style="width: 90%; border: 1px solid #ccc;" type="text" value="VISA Business"/>
<small>NUME, PRENUME, PATRONIMIC A DETINATORULUI DE CARD</small> <input style="width: 90%; border: 1px solid #ccc;" type="text" value="BRAS ROBERT"/>	<small>CODUL FISCAL A DETINATORULUI DE CARD</small> <input style="width: 90%; border: 1px solid #ccc;" type="text" value="2000011000008"/>
<small>MFO:</small> <input style="width: 90%; border: 1px solid #ccc;" type="text" value="VICBMD2X416"/>	<input type="button" value="Export in PDF"/>

Sistemul vă va informa printr-un mesaj afișat, în partea de sus, dacă a fost aplicată semnătura electronică.

Confidențial

Atenție! Se interzice deținerea, sustragerea, alterarea, multiplicarea, distrugerea sau folosirea acestui document fără a dispune de drept de acces autorizat!

Deschiderea cardului bancar

Document este semnat

NUMARUL DE CONT CREAT

225803000000MDL

IBAN DE CONT CREAT

MD46VI02258030000000MDL

DENUMIREA TITULARULUI

CHISINAU SRL ICS

CODUL FISCAL

1003600136646

VALUTA CONTULUI

MDL

TIPUL CARDULUI

VISA Business

NUME, PRENUME, PATRONIMIC A DETINATORULUI DE CARD

BRAS ROBERT

CODUL FISCAL A DETINATORULUI DE CARD

200:00:00:00:00

MFO:

VICBMD2X416

Export in PDF

Returnare

Tipar

Contul nou a fost generat si a fost adaugat in lista de conturi (IBAN) in VB24 Business :

Bine ati venit!

CONTURILE MELE

EUR	MD74VI000222401700000000EUR	0.00 EUR
MDL	MD75VI2251000000C0000.MDL	0.00 MDL
MDL	MD46VI02258030C0000000MDL	0.00 MDL

Confidențial

Atenție! Se interzice deținerea, sustragerea, alterarea, multiplicarea, distrugerea sau folosirea acestui document fără a dispune de drept de acces autorizat!